

# РЪКОВОДСТВО ЗА ПОТРЕБИТЕЛЯ

*Microinvest*

**Micro.bg**



*Microinvest*

2019

## Съдържание

Увод.....	3
Въведение.....	6
Регистрация.....	7
Вход.....	8
Меню Администриране.....	9
Потребители.....	9
Настройки.....	13
Абонамент и плащания.....	15
Архивиране на фирма.....	17
Възстановяване от архив.....	17
Лог на действията.....	17
Меню За Фирмата.....	19
Данни за фирмата.....	19
Банкови сметки.....	19
Диапазони номерация.....	20
Шаблони.....	21
Обекти.....	22
Работни места.....	24
Типове плащания.....	25
Типове приходи/разходи.....	26
Меню Номенклатури.....	27
Партньори.....	27
Стоки.....	37
Меню Операции.....	52
Продажби.....	52
Сторнирани продажби.....	65
Доставки.....	71
Производство.....	81
Трансфер.....	93
Брак.....	95
Изписване на стоки.....	97
Рекламации.....	100
Поръчки.....	103
Оферти.....	107
Проформа Фактури.....	111
Блокирани количества.....	114
Заявка за доставка.....	116
Ревизии.....	119
Ценови правила.....	121
Периодични операции.....	123
Кредитни известия.....	124
Дебитни известия.....	126
Меню Търговски екран.....	127
Меню Разплащания.....	129
Разплащания.....	129
Издадени фискални бонове.....	131
Касова книга.....	133
Авансово плащане.....	134
Настройка на фискален принтер.....	135
Меню Отпечатани документи.....	136
Отпечатани документи.....	136
Меню Справки.....	137
Таблични справки.....	137
Графични справки.....	162

## Увод

**Micro.bg** е интерактивна онлайн платформа, съчетаваща функционалностите на складовия и търговски софтуер с предимствата на облачните решения.

СУПТО е софтуер за управление на продажбите в търговските обекти. СУПТО е всеки софтуер, който автоматизира процеса по обработката на информация за извършване на продажби на стоки и услуги, включващ проследяване върху движението на стоките или изпълнението на услугите от заявяването им до тяхното предоставяне и/или извършване на плащане. „Софтуер за управление на продажбите в търговските обекти“ е всеки софтуер или модул от софтуер, независимо от технологията за реализирането му, използван за обработка на информация за извършване на продажби, за които е налице задължение за издаване на фискален бон.

По смисъла на това определение платформата **Micro.bg** отговаря на определението СУПТО, тъй като предлага всички необходими функции по доставка, продажба, сторно операции, фактуриране, проследяване на продажби и връзка с фискални устройства.

За всички потребители задължени да използват СУПТО е създадена специална версия на **Micro.bg**, активирането ѝ означава, че са спазени всички изисквания по Приложение № 29 от Наредба за изменение и допълнение на Наредба № Н-18 от 13 декември 2006 г. за регистриране и отчитане на продажби в търговските обекти чрез фискални устройства. За тях съществуват и минимални задължителни изисквания и правила за работа със софтуера.

За потребители, попадащи извън критериите за използване на СУПТО е налице версия на **Micro.bg**, която не позволява приемане на плащания в брой, с карта, ваучер и производни, не позволява управление на фискални устройства.

Промени по СУПТО и реализацията им в **Micro.bg**:

➤ При регистрация задължително се задава начин на използване на платформата – СУПТО или не СУПТО – тази опция е необратима. Фирма регистрирала се, че ще използва системата при условията на Наредба Н – 18 и представлява СУПТО, няма опция да смени режима си на работа;

➤ При конфигурирането на потребителите в платформата, задължително се задават код на потребител, три имена, заемана длъжност, уникална парола, работно място;

➤ Одиторски профил – генериран автоматично от платформата с необходимите права за четене и достъп до справките по т. 18 от Приложение №29 на Наредба Н – 18;

➤ Лог на действията на потребителите – меню, в което се проследяват всички процеси в платформата, входи/изходи на потребители, създаване, добавяне, сторниране на операции и всички данни свързани с действията на потребителите;

➤ Необходимост от връзка с Фискално устройство – ако не е настроена връзката с конкретното фискално устройство, модул Продажби не е активен и не е възможно осъществяването на продажби;

➤ Записана операция Продажба не може да се редактира. За промяна или корекция на ред в продажбата е създадено действие Сторниране. Нищо в продажбата не може да се коригира или изтрие след запис. Ако са необходими корекции, те се изпълняват през Сторниране на операции. Всяко сторниране на ред/редове от продажба се записва в раздел за Сторно продажби.

➤ За всяка продажба се записва УНП (Уникален номер на продажбата) – той съдържа данни за Индивидуален номер на ФУ (Фискално устройство) – Код на оператор – Пореден номер на продажбата за това фискално устройство.

➤ При плащане по продажба, за която трябва да бъде издаден фискален бон, програмата подава към фискалното устройство този УНП.

➤ Записват се всички издадени Фискални бонове. В меню „Издадени фискални бонове“ са налични опции за търсене по Номер на фискален бон; Сума; Код на потребител издавал бона; УНП; Сериен номер на фискалното устройство; Номер на фискална памет;

➤ При необходимост от сторниране на издаден Фискален бон, се поддържа опция за издаване на Сторно фискален бон, съгласно конкретна причина. Сторно бонът също присвоява данните за УНП;

➤ Издадени Фискални бонове или приключени разплащания не могат да се изтриват и редактират.

➤ Софтуерът не допуска отпечатване на Служебни бонове;

➤ Платформата поддържа архив на базата данни.

➤ Създадени са всички справки по: Обобщени данни за продажбите; Данни за плащанията по продажбите; Детайлни данни за продажбите; Сторнирани продажби; Анулирани продажби; Обобщени данни за доставки; Детайлни данни за доставки; Движение на стоки за период; Таблицы с номенклатури. Всички справки имат наличен експорт в табличен вид.

Пълната функционалност на платформата е разяснена подробно в предстоящото съдържание. За всяко меню са описани бутони и опции в различните модули.

**Micro.bg** е облачно базиран софтуер и използва облачна база данни. Логическият адрес на работна станция е компютърът, на който се използва програмата. Протоколът за комуникация между платформата и базата данни е TCP/IP, а топологията

на връзката с базата данни е както следва: [Клиент](#) → [Локална Мрежа](#) → [Сървър](#) → [База данни](#).

За всички фирми, които приемат плащания в брой, имат фискално устройство и софтуер за управление на продажбите в търговския обект, е необходимо да преминат към СУПТО режим в платформата. В противен случай няма да могат да използват софтуера и фискалното устройство в един обект, ако те не са свързани.

За всички фирми, които не приемат касови плащания и оперират само с плащания, за които не е налична необходимостта от издаване на касов бон, могат да използват системата като не СУПТО.

## Въведение

Ръководството за работа с [Micro.bg](#) включва описание на основните менюта и функционалности на системата, обобщени примери и отговори на често задавани въпроси. Документацията е предназначена както за начинаещи потребители, така и за всички напреднали в работата с програмата.

Изложеното съдържание е структурирано съобразно последователността на въвеждане на данни за изграждане на структурата на основните звена предмет на управление. За да се стартира работа в платформата е необходима валидна регистрация, въвеждане на номенклатури стоки и партньори, зареждане на началното състояние на склада като наличности и цени. За най – оптимални резултати, ще бъдат маркирани основни препоръчителни последователни действия в менютата на програмата, което ще позволи лесна и бърза организация на процеса:

1. Създаване на регистрация;
2. Избор на начин на работа със софтуера – СУПТО или Не СУПТО;
3. Създаване на фирма – [За фирмата – Данни за фирмата](#);
4. Задаване на настройки на работа с цени и количества – [Администриране → Настройки](#);
5. Генериране на потребители – [Администриране → Потребители](#);
6. Генериране на Обекти – [За фирмата → Обекти](#);
7. Задаване на диапазони на номерация на документите – [За фирмата → Диапазони номерация](#);
8. Избор на шаблони за печатни документи – [За фирмата → Шаблони](#);
9. Създаване на методи за разплащане – [За фирмата → Типове плащания](#);
10. Въвеждане/Импортиране на номенклатура на партньори – [Меню Номенклатури → Партньори](#);
11. Въвеждане/Импортиране на номенклатурата със стоки – [Меню Номенклатури → Стоки](#);
12. Въвеждане/Импортиране на Начално състояние на склад и цени – [Номенклатура → Стоки → Начално състояние на склад](#);
13. Ако платформата се използва като СУПТО – настройка на данни за фискален принтер. [Разплащания → Настройки фискален принтер](#);
14. След въвеждане на всички настройки, номенклатури и количества, може да се пристъпи към използване на [Меню Операции](#).

## Регистрация

При първоначално стартиране на работа в платформата е необходимо създаването на регистрация с валиден email адрес и парола. За целта при отваряне на [Micro.bg](http://Micro.bg) в горния десен ъгъл бутон „Регистрация“ препраща към екран за въвеждане на Име и Фамилия, Email Адрес, Парола (паролата трябва да е с дължина минимум 6 символа, да съдържа цифри, както и букви и/или специални знаци), след съгласие с Общите условия и Условието за поверителност се преминава към регистриране на зададените данни в системата.

The screenshot shows a registration form titled "Регистрация" (Registration). It contains the following fields and elements:

- Име и Фамилия\***: Text input field containing "Микроинвест ООД".
- Телефон**: Text input field containing "+359 700 44 700".
- E-mail\***: Text input field containing "i.ivanov@gmail.com".
- Парола\***: Password input field with masked characters (dots).
- Съгласен съм с общите условия на сайта и условията за поверителност \***
- Потвърдете паролата\***: Confirmation password input field with masked characters.
- Image Verification**: A CAPTCHA image showing the word "slipup" and "cached" with a blue scribble. Below it is a text input field containing "slipup cached".
- Text**: "Моля, въведете кода от картинката!" (Please enter the code from the image!).
- Registration Button**: A blue button labeled "Регистрация".
- Disclaimer**: Small text at the bottom: "С натискането на бутона "Регистрация", Вие се съгласявате с обработката на лични данни."

Необходимо е потвърждение на регистрацията през посочения email адрес. Чрез клик върху линка получен в потвърдителното писмо, се валидира регистрацията в сайта.

The screenshot shows a confirmation message titled "Регистрация" (Registration). The text reads:

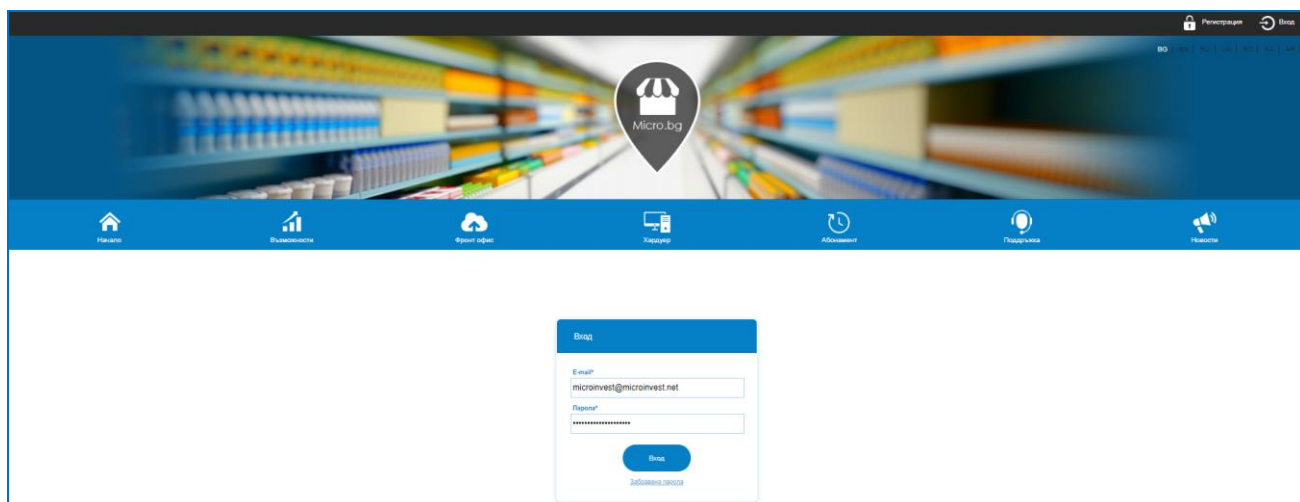
Вие успешно се регистрирахте в нашия сайт!

На E-mail адреса, който посочихте при регистрацията, е изпратено писмо с инструкции за потвърждаване на Вашата регистрация. Моля, следвайки инструкциите - потвърдете регистрацията си!

Благодарим Ви!

## Вход

Вход в платформата се осъществява чрез бутон „Вход“ в горния десен ъгъл на начален екран на [Micro.bg](http://Micro.bg). Въвеждане на email адрес и парола.



При първоначално стартиране на използване на платформата е необходимо да бъдат зададени няколко настройки, свързани с Данните за фирмата. След коректно въведени данни за email и парола в екран за вход, се отваря прозорец за задаване на данни за нова фирма, необходимо е попълване на валиден Булстат и Държава.

След избор на бутон „Запис“ се отваря екран с данни за фирмата, които могат да бъдат допълнени. Необходимо е да бъде маркирана и специална настройка за начина на експлоатиране на системата. Изборът на тази настройка предупреждава начина на работа в програмата, налични менюта, функционалности, управление на продажби и фискални устройства.



Нова фирма

Име на фирмата:\* Микроинвест ООД

Булстат:\* 831826092

Номер по ДДС: BG831826092

Нас. място:\* София

Адрес:\* ул. Бойчо Бойчев 12

М.О.Л.:

Телефон:\* 02 955 55 15

E-mail:\* microinvest@microinvest.net

Системата няма да се използва при условията на наредба Н-18 и не представлява СУПТО

Системата ще се използва при условията на наредба Н-18 и представлява СУПТО

Лого на фирмата:

Choose File No file chosen

Код на дистрибутор:

Запис

За държава България: При първоначално стартиране на работа със системата е задължително да се определи, дали фирмата ще оперира с платформата като СУПТО или не. При маркиране на използване на системата съгласно изискванията на Наредба Н - 18, са налице специални условия за връзка с ФУ, управление на касови плащания и продажби.

При избор на отметка „Системата няма да се използва при условията на Наредба Н - 18 и не представлява СУПТО“, фирмата ще има право да използва само методи на плащания – Банков път при приемане на плащания.

Важно е да се отбележи, че веднъж зададена тази настройка не може да бъде променена.

След маркиране на настройката, програмата препраща в екрани за настройки на данните за фирмата, ценообразуване, точност на количествата и т.н., описани подробно в меню „За фирмата“.

## *Меню Администриране*

### *Потребители*

### Стартиране:

*Администриране → Потребители.*

### Приложение:

Основната функция на това меню е създаване/редакция и управление на правата на потребителите, регистрирани към дадена фирма.

### 1. Списък потребители.

Системата позволява към една фирма да имат достъп повече от един потребител. Потребителят, първоначално въвел данните за своята фирма, автоматично приема група „Собственик“. Той от своя страна може да регистрира други потребители, които да имат достъп до данните за тази фирма. Няма ограничение за броя на служителите, които той може да регистрира. **Има ограничение колко от тези потребители (включително собственикът), могат да използват системата едновременно.**

На всеки потребител се присвоява група, която определя и неговите права в системата, освен ако за конкретния потребител не са направени изключения. Възможните групи са съответно: **Собственик, Администратор, Управител, Оператор, Клиент.**

Последната група „Клиент“ има специфично предназначение, а именно - потребител от тази група има право да прави само операции „**Поръчка от клиент**“. Когато се дефинира такъв потребител, за него се указва партньор и обект (склад). Той вижда само номенклатурата на стоките, продажните цени и наличностите на стоките в избрания склад, без възможност за редакция. Поръчките направени от него се записват към присвоения партньор и обект.

Код	Име	E-mail	Получена регистрация	Група	Права
3	Margarita	margarita@microinvest.net	✓	Собственик	
1	Иван Иванов Иванов	1@abv.bg	✓	Оператори	Редакция права
2	Росица Петрова Димитрова	123@abv.bg	✓	Управител	Редакция права
4	Фите Ферадова Ферадова	fff@gmail.com	✗	Клиент	

За държава България и потребители, използващи системата като СУПТО е налице и Одиторски профил. Този профил се създава автоматично от системата.

Потребители на системата

Търсене:  x    Група потребители:  Всички ▾ x

[+ Нов потребител](#)

Код	Име	E-mail	Потвърдена регистрация	Група	Права
1	Маргарита Младенова Вълкова	margarita@microinvest.net	✓	Собственик	
2	897 - Одиторски профил	897_auditor@micro.bg	✓	Одитор	<a href="#">Login As</a>
33	Фите Ферадова Ферадова	fferadova@mail.com	✗	Оператори	<a href="#">Редакция права</a>
34	Стоян Петров Стоянов	aaaabv@abv.bg	✓	Клиент	

5    < 1 >

## 2. Регистрация на нов потребител.

За да бъде регистриран нов потребител, е необходимо да се въведе негов валиден E-mail адрес.

- ✓ От меню Администриране – Потребители - вход в страница, съдържаща списък с текущите потребители;
- ✓ Клик върху бутон „Нов потребител“;
- ✓ Попълват се данните от формата за име, e-mail адрес и парола;
- ✓ Присвоява се група на потребителя. Ако групата е „Клиент“, трябва да бъде избран партньор и обект;
- ✓ Клик върху бутон „Запис“.

Micro.bg    BG | EN | RU | UA | RO | KA | AR

Операции    Търговски екран    Номенклатури    Разплащания    Отпечатани документи    Справки    За фирмата    Администриране

Потребител

Код:     Група:

Име:     Номер на карта:

E-mail:     Телефон:

Парола:     Потвърдете паролата:

Потвърдена регистрация:     Активно:

[Обратно към списъка с потребители](#)    [Запис](#)

При успешен запис системата препраща в списъка с потребители, в който трябва да се визуализира и новосъздадения потребител. В режим на редакция на потребител се влиза с клик върху реда с името на съответния потребител, които ще бъде редактиран.

След въвеждането му в системата, новорегистрираният потребител, ще получи писмо с линк за валидация на профила си. За да влезе в системата, неговият профил трябва да е валидиран. Собственикът може и ръчно да валидира потребител.

Когато собственикът не желае някой от въведените потребители да има достъп до системата, той трябва да влезе в профила на съответния потребител и да го маркира като неактивен.

За използващите платформата като СУПТО са налични няколко специфични изисквания при създаване на потребителите в системата. Задължителни полета за попълване са:

- ✓ Код на потребител – системата предлага автоматично генериран код за потребител, при желание той може да бъде зададен ръчно;
- ✓ Уникален email адрес за идентифициране на всеки потребител;
- ✓ Парола;
- ✓ Три имена;
- ✓ Роля/Група в системата – Оператор; Управител; Администратор; Клиент;
- ✓ Заемана Длъжност – текстово поле, определя се индивидуално според спецификата на дейността и наличните длъжности във всяка фирма;
- ✓ Работно място – избира се от падащ списък спрямо предварително дефинираните работни места в модул „За фирмата“;

**Потребител** ?

Код: 35	Група: Оператори
Име: Стоян Иванов Стоянов	Длъжност: Консултант
E-mail: 1@abv.bg	Телефон: +08888888888
Работно място: Работно място 1 - Обект София	
Парола: .....	Потвърдете паролата: .....
Потвърдена регистрация: Да	Активно: Да

Обратно към списъка с потребители Запис

### 3. Права на потребители.

Екранът извежда режим на редакция на правата на достъп на конкретно избран потребител от списък потребители. Съществуват дефинирани от приложението права и рестрикции за всяка от групите потребители. „Собственикът“ решава дали да остави стандартно дефинираните права или да зададе свои. Отваря се екран с всички менюта в програмата, избирането на който позволява 3 опции за забрана или разрешение на действие: „Може да добавя запис“, „Може да изтрива запис“, „Може да редактира запис“. Изключването или разрешаването на отметка променя потребителските права в системата.

The screenshot shows the 'Права на потребители' (User Rights) configuration screen. At the top, there is a navigation bar with icons for 'Операции', 'Търговски екран', 'Номенклатури', 'Разплащания', 'Отпечатани документи', 'Справки', 'За фирмата', and 'Администриране'. The main content area is titled 'Права на потребители' and shows the user 'Потребител: Иван Иванов Иванов | Оператори'. Below this is a table with three columns: 'Права', 'Права на групата', and 'Права на потребителя'. The table lists various modules and their associated permissions.

Права	Права на групата	Права на потребителя
Модул: Авансови плащания		
Модул: Всички модули		
Модул: Касова книга		
Модул: Доставки		
Може да добавя запис	✓	✗
Може да изтрива запис	✓	✗
Може да редактира запис	✓	✗
Модул: Импорт на стоки от Excel файл		
Модул: Импорт на партньори от Excel файл		
Модул: Начално състояние на склада		

## Настройки

### Стартиране:

*Администриране → Настройки.*

### Приложение:

Екранът позволява задаване на първоначални настройки относно политиката на работа на фирмата:

➤ **Фирмата е регистрирана по ЗДДС**

Избира се опция „Да“, ако фирмата е регистрирана по ЗДДС. Важно е да се знае, че при запис на операция, в данните за операцията се записва стойността на тази настройка и при последваща редакция или показване на операцията, тя се визуализира, спрямо записаната стойност, дори настройката да е променена в последствие.

➤ **Цените са с включен ДДС**

Указва как желаете да се визуализират цените на стоките или услугите. Това означава, че когато се създава/редактира стока и за нея се дефинират продажни цени, то

те трябва да са съобразени с тази настройка. Ако фирмата не е регистрирана по ЗДДС, то стойността на тази настройка трябва да е „Да“, независимо, че в този случай системата ще начислява нулева стойност на ДДС.

➤ **Точност на цените**

Посочва се до кой десетичен знак да се закръгляват цените, преди да бъдат извършвани никакви изчисления с тях. Тази настройка се прилага за всички стоки.

➤ **Точност на количествата**

Указва до кой десетичен знак да се закръгляват количествата, преди да бъдат извършвани никакви изчисления с тях. Тази настройка се прилага за всички стоки.

➤ **Работа с отрицателни количества**

Системата следи за наличното количество на стоката, към датата на операцията. Ако бъде маркирано „Да“, това означава, че може да се изписва/издава стока от склада, без тя да е налична към момента на изваждането. В противен случай (отговор „Не“), ако количеството не е достатъчно, ще се изведе предупреждение и операцията няма да бъде записана.

➤ **Метод на разплащане при ревизия**

Когато се извършва операция „Ревизия“ се сравняват количествата на стоките, според въведените данни в системата и фактически преброените в склада. Разликата от двете количества се остойностява. Остойностяването може да се извърши по „Доставна“ или „Продажна“ цена. Когато е избрана „Продажна“ цена, то тя е спрямо ценовата група на обекта.

➤ **Автоматично производство**

В системата на база предварително създадени рецепти, в които се указва - какви суровини и в какво количество са необходими за производство на единица от определен продукт, може да се прави производство на този продукт. Ако тази настройка е „Да“, то производството ще става автоматично, по време на запис на продажбата, в противен случай, стоките трябва първо да се произведат и след това да се продават.

➤ **Минимални и оптимални количества по обекти**

Избирайки опция „Да“ на този въпрос, означава, че ще може за всеки обект (склад) да се дефинират минимално и оптимално количество за дадена стока. В противен случай, минималното и оптимално количество се отнасят за наличността на стоката сумарно за всички обекти (складове) на фирмата.

Настройки

Редакция запис

Фирмата е регистрирана по ЗДДС

Да

Цените са с включен ДДС

Да

Точност на цените

0.0

Точност на количествата

0.00000

Работа с отрицателни количества

Да

Метод на разплащане при ревизия

Доставна цена

Автоматично производство

Не

Минимални и оптимални количества по обекти

Не

Местонахождение на базата данни

România

Запис

## *Абонамент и плащания*

### Стартиране:

*Администриране → Абонамент и плащания.*

### Приложение:

Служи за контролирано проследяване на продължителността на заплатения абонамент за използване на платформата, добавяне и закупуване на нови потребителски лицензи към съществуваща фирма, заявка за продължение на използван период след изтичане на текущо заплатен такъв.

**Абонамент и плащания**

[+ Плащане на абонамент](#)

№ заявка	Дата на заявката	Платено на дата	Описание	За брой месеца	Потребители	Общо	Статус	Код за отстъпка	Платено до дата
967	15.09.2017 14.01.48	15.09.2017 14.01.48	Безплатен абонамент в онлайн системата micro.bg (Един месец, До десет потребителя)	2	10	0.00 BGN	Платено		15.11.2017
1183	16.11.2017 13.27.28	16.11.2017 13.27.28	Абонамент за използване на онлайн системата micro.bg (Една година, До три потребителя)	12	3	0.00 BGN	Платено	8561-1203-6774-2763	16.11.2019
3894	10.01.2019 13.25.00		Абонамент за използване на онлайн системата micro.bg (Един месец, Един потребител)	1	1	5.90 EUR			
3896	10.01.2019 13.26.27		Абонамент за използване на онлайн системата micro.bg (Един месец, Един потребител)	1	1	5.90 EUR			

Заявката за закупуване на нов абонамент става чрез клик на бутон „Плащане на нов абонамент“, отваря се прозорец с всички данни за фирмата, интерактивен калкулатор, позволяващ гъвкаво определяне на използваните потребители и периоди. Екранът позволява избор на подходящ метод за заплащане на абонаментните такси, спрямо изискванията на потребителите.

**Плащане на абонамент**

**КАЛКУЛАТОР ЗА АБОНАМЕНТНА ТАКСА**

САМО СЕГА може да закупите абонаментни планове с различни ценови отстъпки спрямо Вашите индивидуални нужди.  
Използвайте ценовия ни калкулатор, за да изчислите Вашата персонална такса и отстъпка.

Потребители: 1  0 % Отстъпка

Месеци: 1  0 % Отстъпка

Плащане като физическо лице:  Плащане като юридическо лице:  0 % Отстъпка

**Данни за фактура**

Име на фирмата: Микроинвест ООД

Булстат: 9999999999

Номер по ДДС: BG99999999

Държава, Нас. място: София

Адрес: ул. Бойчо Бойчев 12

М.О.Л.: Виктор Павлов



## *Архивиране на фирма*

### **Стартиране:**

*Администриране → Архивиране на фирма.*

### **Приложение:**

Създава архив на базата данни.

## *Възстановяване от архив*

### **Стартиране:**

*Администриране → Възстановяване от архив.*

### **Приложение:**

Опция за възстановяване от архивен файл.

## *Лог на действията*

### **Стартиране:**

*Администриране → Лог на действията.*

### **Приложение:**

За фирми, използващи платформата като СУПТО е налице меню за лог на действията на потребителите. Тук се записват всички входове и изходи в системата по дата, час и минута. Проследяват се всички операции, извършвани от потребител по редактиране, анулиране или добавяне на нови записи. Налични са опции за търсене в списъка с действия по дата, вид действие, потребител или конкретен модул.

**Лог на действията на потребителите**

От дата:  До дата:  Събитие:  Потребител:  Модул:

ID	Дата	Съобщение	Събитие	Модул	ID на запис	Код	Група	Потребител
595	2019-02-10 11:55:18	Маргарита Младенова Вълкова редактира Стоян Петров Стоянов	редактира	Потребител	3121	1	Собственик	Маргарита Младенова Вълкова
594	2019-02-10 11:54:15	Маргарита Младенова Вълкова влезе в системата	Вход	Потребител	0	1	Собственик	Маргарита Младенова Вълкова
571	2019-02-06 13:22:53	Маргарита Младенова Вълкова излезе от системата	Изход	Потребител	0	1	Собственик	Маргарита Младенова Вълкова
570	2019-02-06 13:22:46	Маргарита Младенова Вълкова влезе в системата	Вход	Потребител	0	1	Собственик	Маргарита Младенова Вълкова
569	2019-02-06 13:22:35	Маргарита Младенова Вълкова излезе от системата	Изход	Потребител	0	1	Собственик	Маргарита Младенова Вълкова
564	2019-02-06 11:55:15	Маргарита Младенова Вълкова анулира Суровини за производство	анулира	Суровини за производство	83275	1	Собственик	Маргарита Младенова Вълкова
563	2019-02-06 11:55:15	Маргарита Младенова Вълкова анулира Производство	анулира	Производство	83276	1	Собственик	Маргарита Младенова Вълкова
562	2019-02-06 11:55:07	Маргарита Младенова Вълкова анулира Суровини за производство	анулира	Суровини за производство	83273	1	Собственик	Маргарита Младенова Вълкова
561	2019-02-06 11:55:07	Маргарита Младенова Вълкова анулира Производство	анулира	Производство	83274	1	Собственик	Маргарита Младенова Вълкова
560	2019-02-06 11:54:41	Маргарита Младенова Вълкова анулира Изписване на стоки	анулира	Изписване на стоки	83268	1	Собственик	Маргарита Младенова Вълкова

10 « 1 2 3 4 5 6 7 8 9 10 11 »

С клик на мишката върху даден ред с обстоятелство се отварят детайли за промяната, редакцията или анулирането. Проследява се кое поле как е редактирано, какво е било предишното му състояние преди редакция и какво е неговото състояние след промяната.

**Лог на действията на потребителите**

Свойство	Стойност преди промяната	Стойност след промяната
Име	Продукт 2	Продукт 2
Код	38	38
Баркод		
ДДС Група	1	1
Група ID	15267	15267
Стоката е услуга	0	0
Гаранционен срок(Месеци)	0	0
Гаранционен срок(Дни)	0	0
Изтриг	0	0
Цена на едро	0.00	20.00
Цена на дребно	20.00	20.00
Ценова група 1	0.00	20.00
Ценова група 2	0.00	20.00
Ценова група 3	0.00	20.00
Ценова група 4	0.00	20.00
Ценова група 5	0.00	20.00
Ценова група 6	0.00	20.00
Ценова група 7	0.00	20.00
Ценова група 8	0.00	20.00
Код	38-0	38-0
КТ*	1.000	1.000
Основен код	0	0
Мярка ID	5049	5049
Код/Баркод	1	1

## Меню За Фирмата

### Данни за фирмата

#### Стартиране:

*За Фирмата → Данни за фирмата.*

#### Приложение:

Тук се визуализират всички въведени данни за фирмата при нейната регистрация в платформата, има опция за редакция на полета, прикачване на лого, промяна на вече прикачено лого, въвеждане на код на дистрибутор/представител (ако работите с такъв).

Редакция на фирма

Име на фирмата:*	Микроинвест ООД
Булстат:*	831826092
Номер по ДДС:	BG831826092
Нас. място:*	София
Адрес:*	ул. Бойчо Бойчев 12
М.О.Л.:	Виктор Павлов
Телефон:*	02 95555 15
Е-майл:*	office@microinvest.net

**Внимание! Тази настройка е еднократна и необратима!**  
Преди да направите своя избор, внимателно се запознайте с [разликите в работата на системата при двата режима](#).

Системата няма да се използва при условията на наредба Н-18 и не представлява СУПТО  
 Системата ще се използва при условията на наредба Н-18 и представлява СУПТО

Лого на фирмата:  
 No file chosen

Код на дистрибутор:

### Банкови сметки

#### Стартиране:

*За Фирмата → Банкови сметки.*

#### Приложение:

Платформата позволява създаване на неограничен брой банкови сметки, които да се използват при издаването на документи.

## 1. Списък с банкови сметки.

С помощта на филтър за лесно търсене, може да се открива конкретна сметка от списъка.

Micro.bg | BG | EN | RU | UA | RO | KA | AR

Операции | Търговски екран | Номенклатури | Разплащания | Отпечатани документи | Справки | За фирмата | Администриране

### Банкови сметки

Търсене:

Показване на сметките, които не се използват вече

Име	BIC	IBAN	Код Валута	
Банка ДСК	STSABGSF	BG89STSA9300004747705	BGN	x
Уникредит Булбанк	UNCRBGSF	BG33UNCR96601020490429	USB	x
Райфайзенбанк	RZBBGSF	BG69RZBB91551060367619	BGN	x

10

+ [Нова банкова сметка](#)

Нов запис | Банкова сметка

Име\*

BIC\*

IBAN\*

Код Валута\*

Статус

Сметката се използва

Запис

## 2. Нова банкова сметка.

Създаването на нова сметка се осъществява от бутон „Нова банкова сметка“, като е необходимо да се въведат следните данни: Име; BIC; IBAN; Код на Валута; Статус. Клик върху бутон „Запис“ ще създаде новата банкова сметка и ще я визуализира в списъка с банкови сметки.

### Диапазони номерация

### Стартиране:

*За Фирмата → Диапазони номерация.*

### Приложение:

Функционалност, позволяваща настройка на поредни номера върху различните типове документи. Например ако последно издадена фактура е с номер на документа - 0000000146, следващият номер трябва да е 000000147, е необходимо да се зададе

съответния Следващ номер на фактура. Стандартно програмата започва от номер първи за всички документи. В десния ъгъл е предоставена опция за индивидуално определяне на броя разряди на типовете документи. В левия ъгъл е налична отметка, която позволява визуализирането на екран на диапазони, които не се използват вече. Възможна е индивидуална номерация на всеки един от печатните документи предлагани от платформата. Важно е да се отбележи, че номерата на операциите и на документите може да се разминават. Избор на активен диапазон се извършва от меню „За фирмата“ „Обекти“ - „Редакция на обект“ - „Настройки номерация“. Повече информация относно настройката на обекти и диапазони е налична в секция „Обекти“.

### 1. Списък Диапазони Номерация.

Диапазони на номерация

+ Нов диапазон

Показване на диапазоните, които не се използват вече

Брой разряда 10

Документ	Диапазон	Следващ номер
Фактура	Фактура (1)	000000147 x
Стокова разписка за продажба на стоки	Стокова разписка за продажба на стоки (2)	000000026 x
Проформа фактура	Проформа фактура (3)	000000001 x
Оферта	Оферта (4)	000000002 x
Квитанция за платена сума	Квитанция за платена сума (5)	000000002 x
Квитанция за получена сума	Квитанция за получена сума (6)	000000001 x
Стокова разписка за доставка на стоки	Стокова разписка за доставка на стоки (7)	000000012 x
Поръчка от клиент за доставка на стоки	Поръчка от клиент за доставка на стоки (8)	000000002 x
Протокол за бракуване на стоки	Протокол за бракуване на стоки (9)	000000001 x
Заявка за доставка	Заявка за доставка (10)	000000001 x

10

### 2. Нов Диапазон.

Създаването на нов Диапазон позволява задаване на нов номератор за определен тип документи. Задължително се попълват полета: Тип на документа; Следващ номер; Статус. Клик на бутон „Запис“ ще запише създадения диапазон и той ще се визуализира в списъка с Диапазони.

Нов запис

Диапазон на номерация

Документ\*  
Фактура

Следващ номер\*  
000000026

Статус  
Диапазонът се използва

Запис

## Шаблони

### Стартиране:

**За Фирмата → Шаблони.**

## Приложение:

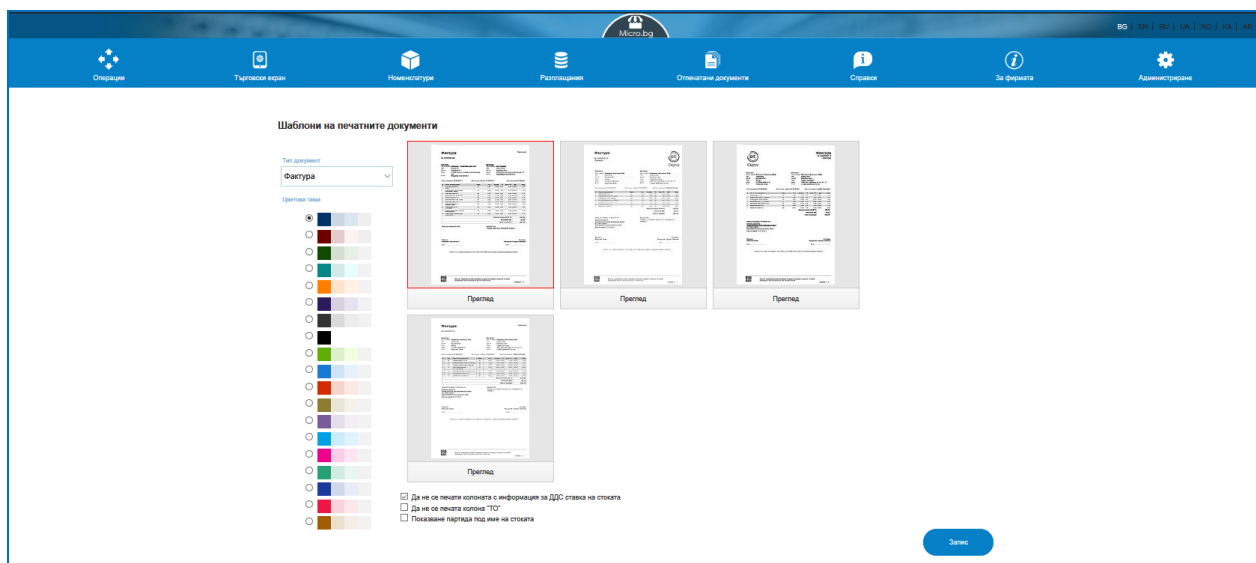
Меню за избор на формат, цвят и вид на печатна бланка на различни типове документи.

В Тип документ с падащ списък може да се видят наличните шаблони за печат за всеки от избраните документи. Преглед на шаблон става с бутон „Преглед“, избор на избран документ за печат се извършва с маркирането му, шаблонът се оцветява в червена рамка.

Цветовата гама позволява избор на цвят за печатната бланка, различен от зададения по подразбиране.

В долната част на екрана са налични три отметки, настройката се активира с маркиране на отметката:

- ✓ Да не се печата колоната с информация за ДДС ставка на стоката;
- ✓ Да не се печата колона „ТО“;
- ✓ Показване партида под име на стоката.



## *Обекти*

### Стартиране:

*За Фирмата → Обекти.*

### Приложение:

Меню за създаване на наличните във фирмата обекти/складове. При създаване на фирма в базата е записан един склад по подразбиране – Служебен склад. Той може да бъде редактиран, да бъде преименуван с името на Вашия склад/обект.

## 1. Списък Обекти.

В списък са налични всички създадени обекти. С помощта на филтрите може да бъде извикван определен склад по: Търсене по код или Име или по Ценова група, с която е зададен да работи.

**Ценовите групи** са един от основните инструменти за ценова политика в системата. За всяка стока могат да се дефинират до десет различни продажни цени. Коя цена ще се прилага зависи от това, от кой обект и към кой партньор (клиент) се извършва операцията (продажба, оферта ...), тъй като за всеки партньор и за всеки обект се дефинира ценова група. Правилото е, че ако за даден партньор е дефинирана ценова група, различна от „Цени на дребно“, то към него цените на стоките са тези от ценовата група на партньора, независимо от кой обект се извършва операцията. Ако обаче, за партньора е зададена група „Цени на дребно“, то системата ще му предлага цени, спрямо ценовата група на обекта.

Обекти

Търсене:  Ценова група:

Показване и на обектите, които не се използват вече

Код	Име	Ценова група
00001	Главен Склад София	Цена на дребно
1	Служебен обект	Цена на едро
2	Складова база Пловдив	Цена на дребно
3	Магазин	Цена на дребно

10

## 2. Нов Обект.

Създава се от бутон „Нов Обект“. Необходими за въвеждане са Данни за обекта: Име; Адрес; Код; Ценова група, с която ще работи този обекти; Статус. След „Запис“, новосъздаденият обект ще се визуализира в списъка с наличните обекти.

„Настройка номерация“ е меню, което позволява задаване на номерацията на документите, издавани от този обект. Съдържа три колони – Документ, Диапазон и Следващ номер. При коректно маркиран диапазон в колона „Следващ номер“ трябва да се появи желаният нов номератор. Например ако 2 обекта за една и съща фирма, работят с различни диапазони на номерация на издаваните документи. Промените в избора на нови диапазони за обекти ще бъдат съхранени след „Запис“.

Нов запис Обект + ×

Данни за обекта Настройки номерация

Име:\*  
Складоба база Пловдив

Адрес:  
ж.к Тракия

Код:       Ценова група:       Статус:

[Запис](#)

Нов запис Обект + ×

Данни за обекта Настройки номерация

Настройка на номерацията на документите, издавани за този обект

Документ	Диапазон	Следващ номер
Протокол от ревизия	Протокол от ревизия (17)	
Протокол по ЗДДС (ВОП)	Протокол по ЗДДС (ВОП) (24)	
Протокол по ЗДДС (ВОП)	Протокол по ЗДДС (ВОП) (24)	
Гаранционна карта	Гаранционна карта (20)	
Стокова разписка за продажба на стоки	Стокова разписка за продажба на стоки (2)	
Фактура	Фактура (1)	
Стокова разписка за доставка на стоки	Стокова разписка за доставка на стоки (7)	

## Работни места

### Стартиране:

*За Фирмата → Работни места.*

### Приложение:

За фирми, използващи платформата като СУПТО е налице меню за въвеждане на Работни места. Списъкът с работни места съдържа обявените работни места за дадена фирма. С бутон „Ново работно място“ се въвеждат данните за Код на работното място (задава се пореден номер от самата система); Име на работно място; S/N на фискално устройство; за кой Обект се отнася работното място и какъв е неговият статус.



**Работни места**
+ Ново работно място

Обект

Всички ▾ x

Покази работните места, които не се използват вече

Код	Име	Обект	S/N на фискално у-во	
1	Работно място Първо	Служебен обект	DT652186	x
2	Работно Място Второ	Служебен обект	DT652186	x

10 | < 1 >

Редакция запис
Редакция Работно място
+
x

Име

Работно Място Второ

Код

2

S/N на фискално у-во

DT652186

Обект

Служебен обект ▾

Статус

Работното място се използва ▾

Запис

## Типове плащания

### Стартиране:

*За Фирмата → Типове плащания.*

### Приложение:

В това меню се задават всички типове плащания, с които оперира фирмата. В списъка с клик върху определено плащане, то може да се редактира, с маркиране на отметка може да се визуализират и изтрети вече типове плащания.

За потребителите, използващи системата като СУПТО, печат на Фискален бон е задължително зададено поле при приемане на плащания, дори да се променя от потребител, при маркиране на начин на плащане „в брой“, „с карта“ или „ваучер“, програмата винаги разпечатва фискален бон. За фирми, използващи в режим „Не Супто“ е приложим начин на приемане на плащания само „Банков път“. Т.е. те могат да разплащат в „в брой“, „с карта“, „ваучер“ или „банков път“ (например доставки), но могат да приемат плащания само с метод на плащане – „Банков път“.

#### **1. Списък Типове Плащания.**

Име	Метод на плащане	За този тип плащане се отпечатва
в брой	В брой	Фискален бон x
Банков път	Банков път	Без печат x
карта	С карта	Фискален бон x
еконт	С карта	Без печат x

## 2. Нов тип плащане.

Създава се с маркиране на бутон „Нов тип плащане“. Въвежда се Име; Метод на плащане; За този тип документ се отпечатва и Статус. Промените се записват и визуализират в списъка след „Запис“.

## Типове приходи/разходи

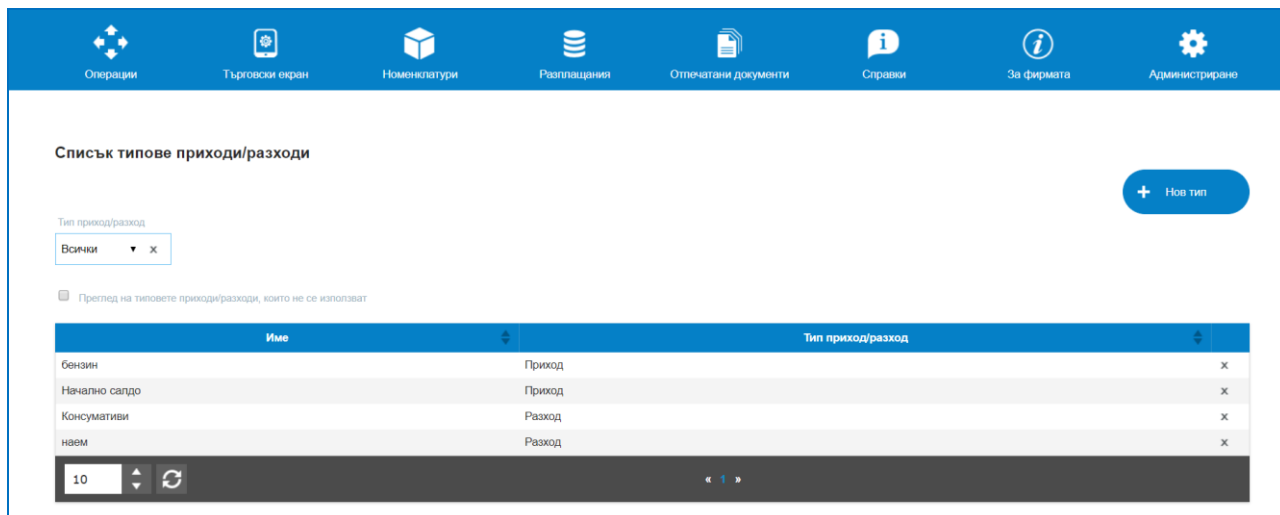
### Стартиране:

*За Фирмата → Типове приходи/разходи.*

### Приложение:

Служи за въвеждане на различни типове на приходи или разходи. В списък се визуализират всички въведени до момента или с отметка се показват и вече изтрити такива. Наличен и е филтър за търсено по типа: приход/разход.

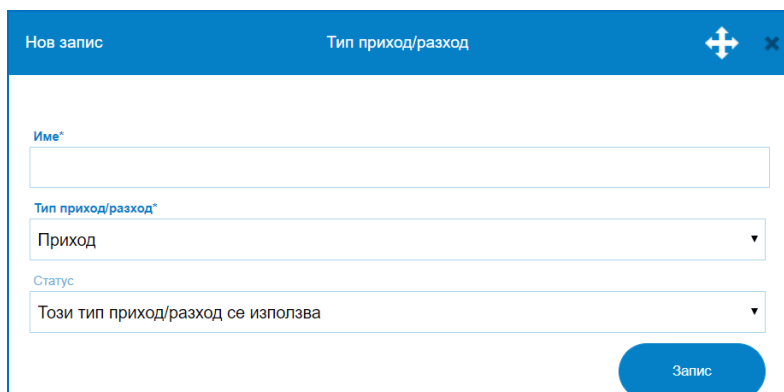
#### 1. Списък типове приходи/разходи.



Име	Тип приход/разход
бензин	Приход
Начално салдо	Приход
Консумативи	Разход
наем	Разход

## 2. Нов тип.

Създаването на нов тип приход или разход изисква въвеждането на: Име; Тип приход/разход; Статус. Данните за нововъведененият запис ще се заредят в списъка с типове след маркиране на бутон „Запис“.



## Меню Номенклатури

### Партньори

#### Стартиране:

*Номенклатури → Партньори.*

#### Приложение:

Меню, в което се позиционират всички клиенти и доставчици с техните имена, Булстат, ДДС номер, данни за фактуриране, цени, отстъпки, групи и др.

#### 1) Списък Партньори.

*Номенклатури – Партньори – Списък Партньори.*

Съдържа списък на всички въведени контрагенти, позволява въвеждане на нови или редакция на съществуващи. Налице са група действия с избран партньор или партньори, групови операции с тях, създаване на селекции от определени маркирания. Възможни опция за търсене на данни в списъка от партньори: Име, Код, Булстат, Номер на карта, Телефон, Тип на партньора (Доставчик, Клиент, Универсален).

## 1. Списък Партньори.

Партньори

Име Код Булстат Номер на карта Телефон Този партньор е

Код	Булстат	Име	ТО(%)	Ценова група	Номер на карта	Нас. място	Телефон
1		Службен партньор	0.00	Цена на дребно			
2	123456789	Пет и Пет ЕТ	20.00	Цена на дребно		Пловдив	+359 885988622
3	987654321	Георги - Елена ООД	0.00	Цена на едро		Пловдив	+359881111111
4	111222333	Ирими ЕООД	0.00	Цена на дребно		Банско	+359888000000

Групи партньори

- Всички
- Службена група
- Вип Партньори
- Партньори в Пловдив
- Партньори в София
- Партньори в Банско

Маркирането на ред в колона „Първа“ позволява избор на бутон „С избраните“, възможните опции за избор са:

Партньори

Име Код Булстат Номер на карта Телефон Този партньор е

Код	Булстат	Име	ТО(%)	Ценова
1		Службен партньор	0.00	Цена на д
2	999999999	Иванов Сие	0.00	Ценова гр
12321		Костови ООД	0.00	Ценова гр
12181818		Иванов и Сие ЕООД	0.00	Цена на д
3		Клиент по Рекламации	3.00	Цена на д
4		Петрови ООД	3.00	Цена на д
5		Михайлови ЕООД	0.00	Цена на д
6		Стоянов ЕТ	0.00	Цена на д
7		Тестов	0.00	Цена на д

Групи партньори

- Всички
- Службена група
- Доставчици
- Клиенти

Моля, изберете

- Отмяна на всички избрани
- Изтриване на избраните
- Преместване на избраните в група
- Създай или редактирай селекция от избраните
- Смяна на ценовата група на избраните
- Смяна на % търговска отстъпка за избраните
- Отпечатване на карти за избраните

➤ Отмяна на всички избрани – ако са маркирани един или няколко реда, тази опция размаркира всички отметки;

➤ Изтриване на избраните – изтрива всички маркирани редове;

➤ Преместване на избраните в група – ако избраните редове/партньори се намират в различни групи, тази настройка позволява преместването им в конкретно избрана група от списъка на групите.

➤ Създавай или редактирай селекция от избраните – опция която дава възможност група контрагенти да се преместят в селекция, създадена за определено обстоятелство или да се редактира вече съществуваща такава. Създадените селекции се визуализират в дясно под менюто за групи партньори. Създаването на такава селекция позволява извършване на действия с клиентите или доставчиците в нея, като например отстъпки за селекцията, ценови правила или други.

Групово действие с партньори

Вие избрахте да извършите групово действие със всички избрани партньори!  
Брой на избраните записи: 2  
Действие: **Създай или редактирай селекция от избраните**

Избраните записи ще бъдат съхранени, като:

Нова селекция  Съществуваща селекция

Име на селекцията:  Селекция:

Наистина ли желаете създаване/редакция на селекция от избраните стоки?

Има опция за нова селекция, на която трябва да бъде зададено Име или да се добавят нови фирми във вече съществуваща такава селекция. Създаването ѝ става с бутон за потвърждение.

➤ Смяна на ценовата група на избраните – позволява лесно и бързо да бъде променена ценовата група, с която работи даден списък от партньори. От падащо меню се избира новата Ценова група, промяната става след запис с бутон за потвърждение.

Групово действие с партньори

Вие избрахте да извършите групово действие със всички избрани партньори!  
Брой на избраните записи: 2  
Действие: **Смяна на ценовата група на избраните**

На всеки партньор може да бъде указана ценова група. Това означава, че при продажба, цените на стоките за този партньор ще бъдат, указаните в полето за съответната група, за конкретната стока. Когато за партньор е указана група "Цена на дребно", то цената, на която ще му продавате стоките, зависи от ценовата група на обекта, от който ги продавате.

Наистина ли желаете смяна на ценовата група на избраните партньори?

Ценова група:

Цена на дребно  
Цена на едро  
Цена на група 1  
Цена на група 2  
Цена на група 3  
Цена на група 4  
Цена на група 5  
Цена на група 6  
Цена на група 7  
Цена на група 8

➤ Смяна на % търговска отстъпка за избраните – позволява групова промяна на отстъпката на избрани редове партньори. В полето се вписва новият процент и се потвърждава с бутон.

Групово действие с партньори

Вие избрахте да извършите групово действие със всички избрани партньори!

Брой на избраните записи: 2

Действие: **Смяна на % търговска отстъпка за избраните**

За всеки партньор може да се укаже търговска отстъпка (%), която автоматично се прилага при продажба. Тази отстъпка може да се редактира за конкретен ред в операцията. Валидна е за всички стоки.

Наистина ли желаете смяна на % **ТО** на избраните партньори?

Процентът на отстъпката: \*

0.0

Отказ Да

➤ Отпечатване на карти за избраните – позволява форматиране на карти за отстъпка, избор на цвят гама, размери. Налице са три режима за отпечатване: Картата се отпечатва само ако партньорът има въведен валиден номер на карта – т.е. ще бъдат отпечатани само карти с номера въведени предварително към всеки от избраните партньори; Ако партньорът няма въведен номер или има невалиден такъв, да се генерира номер и отпечата карта – в този режим автоматично ще се зададе номер на карта на редовете, за които липсва такъв; Независимо дали партньорът има номер, да се генерира нов номер и отпечата карта – ще позволи да се отпечата карти, независимо дали на тях има номера или не.

*Ще бъде генериран файл (pdf формат), съдържащ идентификационните карти на избраните партньори, който да предоставите на фирмата, която ще изработи картите.*

Групово действие с партньори

Вие избрахте да извършите групово действие със всички избрани партньори!

Брой на избраните записи: 2

Действие: **Отпечатване на карти за избраните**

За нито един от избраните партньори не е въведен валиден номер на карта! Необходимо е, поне за един партньор от избраните, да бъде въведен такъв, за да имате възможност да разгледате шаблоните и изберете дизайн.

Моля, изберете шаблон\*

- 90 mm X 58 mm D001
- 90 mm X 58 mm D002
- 90 mm X 58 mm D003
- 90 mm X 58 mm D004
- 90 mm X 58 mm D005

Моля, изберете режим на отпечатване\*

- Картата се отпечатва само, ако партньорът има въведен валиден номер на карта (EAN8, EAN13).
- Ако партньорът няма въведен номер или има невалиден такъв, да се генерира номер и отпечата карта.
- Независимо дали партньорът има номер, да се генерира нов номер и отпечата карта.

Преглед на картата

## 2. Нов Партньор.

Опция, която позволява въвеждане на контрагенти. В данните за партньора се съдържат следните полета:

- Булстат;
- Номер по ДДС;

- Код – ако се използват индивидуални кодове, те могат да бъдат въведени и използвани за лесно търсене в операции, ако не – програмата генерира пореден код;
- Име – въвежда се име на партньора;
- Група – от падащо меню се задава някоя от наличните, предварително въведени групи.
- Адрес;
- Лице за контакт;
- Телефон;
- E-mail;
- Номер на карта – ако има такъв, с бутон отметка до полето, системата генерира автоматичен уникален номер за карта;
- Ценова група – падащо меню позволява избор на една от наличните ценови групи, с която да работи даден клиент/доставчик в операции;
- ТО – Търговска отстъпка, въвежда се в %;
- Този партньор е – необходимо е да се упомене дали въведените данни се отнасят за Клиент/Доставчик/Универсален (едновременно и клиент и доставчик);
- Предпочитан начин на плащане – може да се зададе за улеснени, при работа с този партньор ще се зарежда зададеният тук начин на плащане, който може да бъде променян за конкретна операция;
- Статус – ако е преустановена работа с даден партньор, тук може да се зададе статуса му.

Данните за въвеждане на Нов партньор ще се визуализират в списъка с партньори след бутон „Запис“. Същите условия важат и за контрагент, който трябва да се редактира, в списъка с продажбите се избира реда с клик върху него и се отваря екрана за редакция на партньора. В списъкът с партньори има отметка „Покажи и партньорите, които не се използват вече“ – тя ще зареди в списъка избрити редове.

Нов запис Партньор

Данни за партньора

Булстат: 123456789    Номер по ДДС: BG123456789    Код: 2

Име: Пет и Пет ЕТ    Група: Служебна група

Нас. място: Пловдив    Адрес: ул. "Солунска"

Лице за контакт: Петър Петров    Телефон: +359 885986622    E-mail: peter.pp@abv.bg

Номер на карта:    Ценова група: Цена на дребно    TO: 20

Този партньор е: Клиент    Предпочитан начин на плащане: В брой    Статус: Партньорът се използва

Запис

## 2) Групи Партньори.

### Номенклатури – Партньори – Групи Партньори.

Групите способстват за по-лесно разграничаване на партньорите, водене на статистики за определен кръг от партньори, разграничаване по региони, групови действия с тях, лесно търсене по справки и операции. Определянето на групите става индивидуално спрямо нуждите на всеки бизнес. Например може да се организират отделни групи за Клиенти и Доставчици; за отделни Производители; за Търговци на едро и Търговци на дребно и др. Съществува опция за задаване и на подгрупи. Необходимо е да бъде създадена подгрупата като обичайна група и с приплъзване на мишката да се позиционира в средата на екрана под групата. Идеята е да се получи принцип на дървовидна структура.

#### 1. Списък от Групи и Подгрупи.

Виктор Павлов - Собственик    Микроинвест ООД    Абонамент до дата: 03.03.2019 До десет потребителя

Micro.bg    BG | EN | RU | UA | RO | KA | AR | ES | AZ | CZ

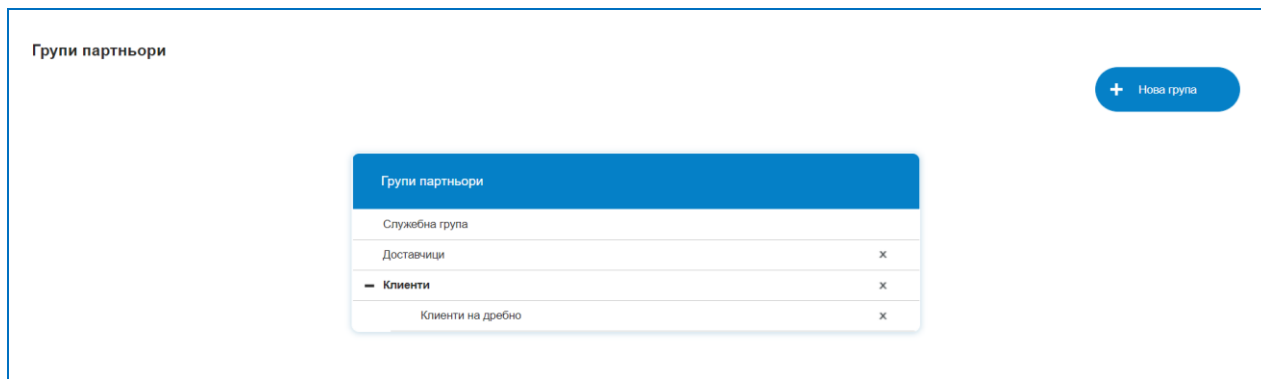
Операции    Търговски екран    Номенклатури    Разплащания    Отпечатани документи    Справки    За фирмата    Администриране

Групи партньори

+ Нова група

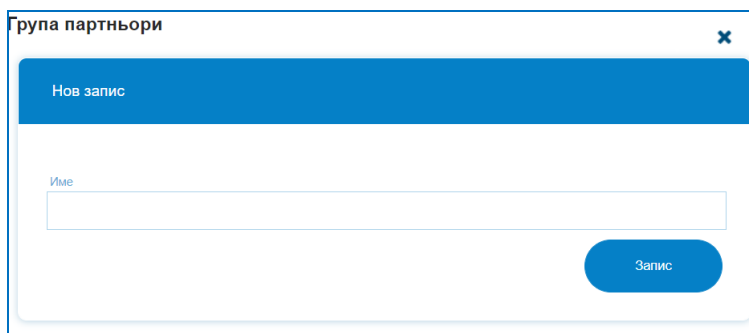
Групи партньори	
Служебна група	
Вип Партньори	x
Партньори в Пловдив	x
Партньори в София	x
Партньори в Банско	x





## 2. Нова група.

Създаване на група става с кликане върху бутон „Нова група“, след което въвеждане на името и клик върху бутон „Запис“. Новосъздадената група се появява в списъка на групите. За да я редактирате, клик върху името на групата. Отваря се прозорец, в който се редактира наименованието и клик върху бутон „Запис“.



## 3) Индивидуални ценови листи.

### Номенклатури – Партньори – Индивидуални ценови листи.

Системата дава възможност за даден партньор (клиент), да се определят индивидуални продажни цени на една или повече стоки. Тези цени ще се предлагат автоматично, при формиране на продажба, поръчка, оферта към дадения клиент, независимо от ценовата група на клиента или обекта. Стоките, за които не са определени индивидуални цени, се предлагат на цени, спрямо ценовата група на клиента, а ако неговата ценова група е "Цени на дребно", спрямо ценовата група на обекта. Ако за партньора е дефиниран % ТО, то тя не се прилага за стоките с индивидуални цени.

### 1. Списък Индивидуални ценови листи.

**Индивидуални ценови листи**

Системата дава възможност за даден партньор (клиент), да се определят индивидуални продажни цени на една или повече стоки. Тези цени ще се предлагат автоматично, при формиране на продажба, поръчка, оферта ... към дадения клиент, независимо от ценовата група на клиента или обекта. Стоките, за които не са определени индивидуални цени, се предлагат на цени, спрямо ценовата група на клиента, а ако неговата ценова група е "Цени на дребно", спрямо ценовата група на обекта. Ако за партньора е дефиниран % Т.О., то тя не се прилага за стоките с индивидуални цени.

Индивидуалните цени **НЕ работят** в модул "Търговски екран", "За мобилни търговци", AxisCloud.

[+ Нова ценова листа](#)

Име:  Код:  Булстат:  Този партньор е:

Покажи и партньорите, които не се използват вече

Код	Булстат	Име	ТО(%)	Ценова група	Брой стоки		Групи партньори
4	100200300	Пет и Пет ЕТ	20.00	Цена на дребно	3	x	<input checked="" type="radio"/> Всички <input type="radio"/> Служебна група <input type="radio"/> Вип партньори
5		Тех ООД	15.00	Цена на дребно	13	x	

10

Съдържа списък на всички въведени индивидуални ценови листи за клиенти, позволява въвеждане на нови или редакция на съществуващи. В таблицата е налична историята на създадените до момента листи по колони : Код, Булстат, Име, Търговска отстъпка, Ценова група, Брой стоки, бутон за изтриване на ред. Колоните могат да бъдат сортирани според желанието на потребителите като до всяко име на колона има стрелки за сортиране във възходящ или низходящ ред.

За улеснение при търсенето на индивидуалните листи, платформата предоставя лесно търсене с наличието на филтри за: Код на Партньор; Име; Булстат; Тип на партньора (Доставчик, Клиент, Универсален).

## 2. Нова ценова листа.

Създаването на нова Листа се изпълнява от бутон „Нова ценова листа“. Отваря се екран с опция за избор на Клиент от списъка с Партньори, за който ще се създава индивидуалната ценова листа.

**Индивидуални ценови листи**

**Избор на партньор**

Партньор

Бутон „Напред“ препраща в екран с наличен списък с всички стоки/услуги от номенклатурата. Таблицата съдържа данни за стоката: Група, Код, Име, Баркод, Мерна единица, Продажба цена от съответната ценова група на клиента и Индивидуална цена.

Идеята на индивидуалната ценова листа е към всяка стока от списъка със стоки да се зададе цена за конкретен клиент, различна от ценова група, от стандартна отстъпка или ценова група на обекта.

За избраният клиент се дефинира индивидуална цена като се попълни цена срещу всяка стока в колона „Индивидуална цена“. Цените са с или без ДДС, в зависимост от настройката за цените в меню Администриране. „N/A“ символ означава, че все още не е въведена цена по индивидуална ценова листа. Ако има зададена цена тя може да се редактира или изтрие, за да се зададе новата. Не се допускат нулеви или отрицателни цени.

Избран партньор:  
**Пет и Пет ЕТ**

Търсене      Код      Баркод

Група	Код	Име	Баркод	Мярка	Продажна цена	Индивидуална цена	Групи продукти
Служебна група	25	Пневматичен уред ВеА - 34036/15, 45696/15		бр.	320.0000	<input type="text" value="3.0000"/>	<input checked="" type="radio"/> Всички
Служебна група	26	Диск за метал Ф125х1.6		бр.	8.0000	4.0000	<input type="radio"/> Служебна група
Служебна група	27	Пълнител червен 3910204 – Kugelschreiber-Mine rot		бр.	2.0000	23.0000	<input type="radio"/> Безалкохолни напитки
Служебна група	28	Стока 1		бр.	16.0000	5.0000	<input type="radio"/> Услуги
Служебна група	29	Стока 2		бр.	12.0000	4.0000	
Служебна група	30	Готов продукт 1		бр.	0.0000	5.0000	
Служебна група	31	Чай Fuzetea		бр.	1.2000	4.0000	
Безалкохолни напитки	32	Кока кола		литър	1.5000	5.0000	
Услуги	33	Услуга		бр.	20.0000	4.0000	
Служебна група	34	Брашно		бр.	2.0000	5.0000	

10    < 1 2 3 4 >

Списък с индивидуални ценови листи    Експорт като XLS

#### 4) Импорт на партньори от MS Excel файл.

##### Номенклатури – Партньори - Импорт на партньори от MS Excel файл.

Позволява лесно и бързо зареждане на списък с контрагенти от Excel файл. Необходимо е изпълнението на 4 стъпки:

- ✓ Прикачване на файл от директорията на компютъра и бутон „Напред“;

Импорт на партньори от Ексел файл

Избор на файл (Стъпка 1 От 4)

Изберете файл, съдържащ информация за партньорите, които желаете да импортирате

No file chosen   

- ✓ Отваряне на екран в таблична форма с визуализиране на колоните от прикачения файл. Необходимо е с падащо меню да се посочи за всяка колона какви данни се съдържат в нея и в кое поле от данните за партньора в [Micro.bg](http://Micro.bg) да бъдат импортирани.

**Важно:** Изборът на **Ценова листа (1-10)**, предполага задаване на ценова листа към всеки партньор, чрез въвеждането на цифра на реда с име на партньора, последователността на ценовите групи е: Цена на едро – цифра „1“; Цена на дребно – цифра „2“; Ценова група 1 – цифра „3“; Ценова група 2 – цифра „4“; Ценова група 3 –

цифра „5“; Ценова група 4 – цифра „6“; Ценова група 5 – цифра „7“; Ценова група 6 – цифра „8“; Ценова група 7 – цифра „9“; Ценова група 8 – цифра „10“. Този партньор е (1-3) – позволява при импорта да се зададе както какъв тип партньор ще се използва въведената фирма, последователността е следната: Клиент – цифра „1“; Доставчик – цифра „2“; Универсален – цифра „3“.

След задаване на колоните е необходимо да се посочи от кой ред на таблицата да започне импортирането, обикновено първите няколко реда се пропускат, защото изходният MS Excel файл е имал имена на колоните. Трябва да се посочи и кой е крайният ред за импорт, както и няколко настройки свързани с импорта на данни. Ако партньор вече съществува в базата данни, но го има наличен и във файла за импорт, трябва да се зададе действие на програмата, когато тя разпознае този партньор – дали данните в базата да се заменят с тези от импортния файл или да не се налива реда с дублиран партньор. Настройка: Съответствието между съществуващите и партньорите, които ще се импортират ще бъде извършено по следните критерии – Булстат, Код, Име. Маркирате по какви критерии програмата да търси съответствия с наличните в базата данни и тези от импортния файл. Бутон „Напред“ препраща в следваща стъпка.

**Импорт на партньори от Ексел файл**

Избор на колони (Стълка 2 От 4)

	Не се използва ▼	Не се използва ▼	Не се използва ▼	Не се използва ▼	Не се използва ▼	Не се използва ▼	Не се използва ▼	Не се използва ▼	Не се използва ▼	Не се използва ▼
1	Номенклатура на партньорите									
2										
3	Група	Име	ЕИК	ДДС Номер	Държава	Град	Адрес	МОЛ	Email	Тел.
4	Основна група	Ал и Ко АД	127003032	BG127003032	България	гр. Шумен	ул. Цветан Зангов 2	Живко Николов		
5	Основна група	Алфа Ууд Невроколи	998892240	EL998892240	Гърция	Драма	Екзоки 66033, К.Невроколи 7ми км	Димитрис Лазос		
6	Основна група	Бул Уайн Експо ООД	131104724	BG131104724	България	София	Ул. Емилиан Станев 71з	Крум Филчев	k.filchev@mail.bg	888577648
7	Основна група	Делта Хил Маркет ЕООД	204556110	BG204556110	България	Перник	с.Кладница, в.с."Делта хил", ул.	Виктор Димитров		
8	Основна група	Искра Тасева	888888888		България	София	гр. София	Искра Тасева		

Начален ред на данните:

Крайен ред на данните:

Когато партньорът съществува в базата данни, да се извърши следното действие

Данните да се заменят с тези от файла

Партньорът да не се импортира

Съответствието между съществуващите и партньорите, които ще се импортират ще бъде извършено по следните критерии

1. Булстат

2. Код

3. Име

Назад Напред

✓ Стъпка трета ще покаже на екран какво от маркираните данни ще се импортира в системата, спрямо посочените параметри. Бутон „Напред“ ще премине към следваща стъпка.

Импорт на партньори от Ексел файл

Преглед на избраните параметри (Стъпка 3 От 4)

Съответствието между съществуващите и партньорите, които ще се импортират ще бъде извършено по следните критерии:

№	Име	Булстат
1	Иванов Сие	999999999
2	Костови	
3	Иванов и Сие	
4	Клиент по Рекламации	
5	Петрови ООД	
6	Михайлови ЕООД	
7	Стоянов ЕТ	
8	Тестов	

Булстат  
Код  
Име

Назад Напред

✓ Последната стъпка показва дали има засечени еднакви имена, Булстат, кодове и съответно какво ще бъде импортирано и какво не спрямо въведените в предходните стъпки настройки. Бутон „Потвърждаване на импорта“ ще завърши импорта. Ако всичко е преминало успешно, ще се покаже потвърдително съобщение за успешен импорт. Въведените данни за партньори трябва да са налични вече в Списък Партньори.

Импорт на партньори от Ексел файл

Потвърждаване на импорта (Стъпка 4 От 4)

№	Име	Булстат	Статус	Грешка
1	Иванов Сие	999999999	Ще бъде игнориран	
2	Костови		Ще бъде заменен	
3	Иванов и Сие		Ще бъде заменен	
4	Клиент по Рекламации		Ще бъде заменен	
5	Петрови ООД		Ще бъде заменен	
6	Михайлови ЕООД		Ще бъде заменен	
7	Стоянов ЕТ		Ще бъде заменен	
8	Тестов		Ще бъде заменен	

Назад Потвърждаване на импорта

## Стоки

### Стартиране:

*Номенклатури → Стоки.*

### Приложение:

В това меню са поместени всички данни за използваните стоки и услуги, техните характеристики, кодове, баркодове, групи, доставни и продажни цени, мерни единици и складови наличности. Платформата предлага голям брой възможности за лесно и бързо въвеждане на номенклатурата от стоки.

#### **1) Списък стоки.**

**Номенклатури – Стоки – Списък стоки.**

Съдържа списък на всички въведени стоки и услуги, позволява въвеждане на нови или редакция на съществуващи. Налице са група действия с избрана стока/стоки, групови действия с тях, създаване на селекции от определени маркирания. Възможни опция за търсене на данни в списъка от стоки: Код, Име, Баркод.

### 1. Списък Стоки.

**Стоки**

+ **Нова стока**

Търсене:  Баркод:

Показване и на стоките, които не се използват вече

✓	Код	Име	Баркод	Мярка	Доставна цена	Продажна цена	
✓	21123040	Винт 3x40		бр.	16.67501	0.00000	x
✓	29001012	Грунд бял 5+1x-т - 1кг		бр.	0.00000	0.00000	x
✓	30710	WATER STAIN 307 PALISANDER БАЙЦ НА ВОДНА ОСНОВА		бр.	0.00000	0.00000	x
✓	3212	ШАЙБА ПОДЛОЖНА ПОЦИНКОВАНА 125 Ф12		бр.	0.00000	0.00000	x
✓	328	Шайба обикновена подложна, поцинкована, DIN 125 Ф8		бр.	0.00000	0.00000	x
✓	331030	Шайба широка периферия М10		бр.	0.00000	0.00000	x
✓	33618	Шайба широка периферия М6x18		бр.	0.00000	0.00000	x
✓	33824	Шайба широка периферия М8x24		БР	0.02000	0.00000	x
✓	34041104	Тапа за панта_х000D_		бр.	0.00000	0.00000	x
✓	3413	Нож зеге тип Т111С		бр.	0.00000	0.00000	x
✓	380/16-420	Пневматичен уред ВеА - 34036/15; 45696/15		бр.	0.00000	0.00000	x
✓	3811251	Диск за метал Ф125x1		бр.	0.00000	0.00000	x
✓	38112516	Диск за метал Ф125x1.6		бр.	0.00000	0.00000	x
✓	38112525	Диск за метал Ф125x2.5		бр.	0.00000	0.00000	x
✓	3813503	Диск за метал Ф350X3		бр.	0.00000	0.00000	x

Всички

15

« 1 2 3 4 5 6 7 8 9 10 11 12 13 14 15 16 17 18 19 »

С избраните...

**Групи продукти**

- Всички
- Служебна група
- Готов Продукт

**Селекции**

- Всички
- 123
- 2222222
- 98

Маркирането на ред в колона „Първа“ позволява избор на бутон „С избраните“, възможните опции за избор са:

**Стоки**

+ **Нова стока**

Търсене:  Баркод:

Показване и на стоките, които не се използват вече

✓	Код	Име
✓	3811251	Диск за метал Ф125x1
✓	38112516	Диск за метал Ф125x1.6
✓	38112525	Диск за метал Ф125x2.5
✓	3813503	Диск за метал Ф350X3
✓	3910335	Дисков нож за къртер 3910335 – Zehsegmentmesser Z50, 25mm - рез чак
✓	V24101	Шкурка на диск Ф125 VC153 VEL P120
✓	V24120	Шкурка на диск VC152 VEL Ф125 8X65 P60 за абразив
✓	V24121	Шкурка на диск VC152 VEL Ф125 8X65 P120 за абразив
✓	V24131	шкурка на диск Ф125 8x65 VC152 VEL P 240

Малка изберете

- Отмяна на всички избрани
- Изтриване на избраните
- Преместване на избраните в група
- Промяна продажните цени на избраните
- Създай или редактирай селекция от избраните
- Създаване на ценови етикети за избраните стоки
- Генериране на баркод за избраните стоки

**Групи продукти**

- Всички
- Служебна група
- Готов Продукт

**Селекции**

- Всички
- 123
- 2222222
- 98

Всички

20

« 1 »

С избраните...

- Отмяна на всички избрани – ако са маркирани един или няколко реда, тази опция размаркира всички отметки;
- Изтриване на избраните – изтрива всички маркирани редове със стоки или услуги;

- Преместване на избраните в група – ако избраните редове/стоки се намират в различни групи, тази настройка позволява преместването им в конкретно избрана група от списъка на групите;
- Промяна на продажната цена на избраните – позволява промяна на продажната цена на стока/стоки в посока увеличение или намаление на цената. Възможни опции са корекция на цената с % или фиксирана стойност. Необходимо е да се посочи коя ценова група, спрямо коя ценова група се променя, какво е изменението в посока увеличение или в посока намаление на цената ( при намаление се поставя знак „-“ преди цената). Потвърждението с бутон „Да“ активира промяната;

Групово действие със стоки

Вие избрахте да извършите групово действие със всички избрани стоки!

Брой на избраните записи: 3

Действие: **Промяна продажните цени на избраните**

Продажните цени за всяка ценова група на избраните стоки могат да бъдат увеличени или намалени с посочен от Вас процент или стойност спрямо текущата им стойност или друга ценова група. За целта е необходимо да посочите: коя ценовата група ще се променя, дали промяната ще е с % или фиксирана стойност, стойността на изменението, както и спрямо цената на коя ценова група да се изчисли. Ако желаете намаление, го укажете със знак минус (-).

Наистина ли желаете корекция на цените на избраните стоки?

Ценова група:*	% или стойност:*	Изменение:*	Изменението е:*
Цена на дребно	Процент	0	Спрямо текущата цена

- Създавай или редактирай селекция от избраните – опция която дава възможност маркирани стоки/услуги да се преместят в селекция, създадена за определено обстоятелство или да се редактира вече съществуваща такава. Създадените селекции се визуализират в дясно под менюто за групи стоки. Създаването на такава селекция позволява извършване на действия с стоките/услугите в нея, като например отстъпки за селекцията, ценови правила или други;

Групово действие със стоки

Вие избрахте да извършите групово действие със всички избрани стоки!

Брой на избраните записи: 3

Действие: **Създай или редактирай селекция от избраните**

Избраните записи ще бъдат съхранени, като:

Нова селекция  Съществуваща селекция

Име на селекцията:\*

Селекции:\*

98

Наистина ли желаете създаване/редакция на селекция от избраните стоки?

Има опция за нова селекция, на която трябва да бъде зададено Име или да се добавят нови артикули във вече съществуваща такава селекция. Създаването ѝ става с бутона за потвърждение.

➤ Създаване на ценови етикети от избраните стоки – създаване на опция за печат на ценови етикети към стока, които съдържат код, баркод, описание на стоката, лого и др. Цената, която ще се отпечата е спрямо избраната ценова група от падащо меню, налични са и опции за размери и цветове на етикетите;

*Ще бъде генериран файл (pdf формат), съдържащ идентификационните карти на избраните партньори, които да предоставите на фирмата, която ще изработи картите.*

Групово действие със стоки

Вие избрахте да извършите групово действие със всички избрани стоки!  
Брой на избраните записи: 3  
Действие: **Създаване на ценови етикети за избраните стоки**

Цена група:\*  
Цена на едро

Моля, изберете етикет\*

- 40 mm X 28 mm A4 M001
- 40 mm X 35 mm A4 M005
- 40 mm X 35 mm A4 M006
- 40 mm X 35 mm A4 M007
- 50 mm X 28 mm A4 M002
- 50 mm X 28 mm A4 M003
- 50 mm X 35 mm A4 M009
- 50 mm X 35 mm A4 M010
- 50 mm X 35 mm A4 M011
- 66 mm X 28 mm A4 M008
- 66 mm X 40 mm A4 M004

Описание

Цена / Мярка  
**0.0**

Код Компонент  
2025303211967

➤ Генериране на баркод за избраните стоки. Позволява групово създаване на баркодове на маркирани стоки. Като са налице две опции: Да се генерира баркод само на стоките, за които няма такъв или да се генерира нов баркод за всички маркирани стоки, независимо дали те вече имат наличен баркод.

Групово действие със стоки

Вие избрахте да извършите групово действие със всички избрани стоки!  
Брой на избраните записи: 3  
Действие: **Генериране на баркод за избраните стоки**

Моля, изберете

- Ще се генерира нов основен баркод само за стоките, за които няма въведен такъв.
- Ще се генерира нов основен баркод, независимо дали в стоката има въведен такъв.

Ще бъде генериран баркод (EAN-13) за избраните от Вас стоки. Този баркод ще бъде с префикс 2, което означава, че може да бъде използван само за вътрешна употреба.

Наистина ли желаете генериране на баркод за избраните стоки?

Отказ Да

## 2. Нова стока.



Опция, която позволява въвеждане на нови стоки/услуги или редактиране на съществуващи от списъка с продажби. Основни екрани са: Данни за стоката; Цени; Баркодове; Други; Снимки.

- Данни за стоката.

- **Името е** основен атрибут на стоката и неговото попълване е задължително;
- **Основната мярка** на стоката е тази, по която системата ще води отчетност за тази стока. Всички операции с тази стока, независимо от мярката, която се използва при въвеждане на операцията, се записват с количество, преизчислено към основната мярка. Системата позволява да се дефинират произволни мерни единици. Това става в секцията „Мерни единици“;

- **Основният код** е задължително поле в системата, но незадължително за въвеждане. Ако оставите полето празно, системата автоматично ще генерира код на стоката. Когато в списъците със стоки се вижда колона код, то тя е именно основният код на стоката. Няма ограничение за използването на букви в кода на стоката. **Важно е да се знае**, че ако в номенклатурата със стоки има дори една стока, която използва буквено – цифров основен код, то при сортиране по тази колона всички кодове ще се третират не като числа, а като символи, което коренно променя начина на сортиране;

- **Основният баркод** е незадължителен атрибут. Когато обаче се въвежда, той трябва да бъде съответстващ на основната мярка. Може да се възползвате от автоматично въвеждане на име на стоката по баркод, използвайки връзката, която системата има с огромна база данни със стоки по техните баркодове. Това става като кликнете върху бутона за търсене, намиращ се в дясно до полето за „Основен баркод“. Системата ще потърси в тази база и при намерено съвпадение ще попълни полето „Име на стоката“ автоматично. След това е възможна и ръчна редакция;

- **Стоката е услуга.** Ако стоката е услуга, се приема, че тя не е складируема. Тази стока винаги има наличност нула и независимо колко се продава или доставя от нея, себестойността на склада не се променя. Стоки въведени като услуги, могат да бъдат продавани, без да е необходима доставка. Стоката от тип „Услуга“, не може да е продукт на производство, но може да участва като суровина в рецепта. Когато участва като

суровина нейната средно - претеглена цена винаги е 1 лв. и себестойността, която тя трябва да формира в общата себестойност на готовия продукт се определя, като се въвежда подходящото количество в полето за количество в рецептата.

- **Група на стоката.** Системата позволява стоките да се разделят по групи и подгрупи. Дадена стока може да принадлежи само на една група или подгрупа. Когато се филтрират стоки по група, то в списъка се визуализират и всички стоки, принадлежащи на подгрупите на избраната група. По подразбиране се създава „Служебна група“. Тази група не може да бъде изтривана, но името и може да бъде редактирано.

Всички въведени промени ще бъдат запазени след бутон „Запис“.

- Цени.

ДДС Група:	Доставна цена:		
ДДС(Б) 20%	0.0		
Цена на дребно:	Цена на едро:		
12 Копирай цена	10		
Цена група 1:	Цена група 2:	Цена група 3:	Цена група 4:
11	11,30	9.80	7.99
Цена група 5:	Цена група 6:	Цена група 7:	Цена група 8:
0.0	0.0	0.0	0.0
Статус:	Запис		
Стоката се използва			

За всяка стока може да се дефинират **до 10 различни продажни цени**: цена на едро, цена на дребно и допълнително още 8 ценови групи. За всеки обект (склад) и всеки партньор (клиент) също се указва ценова група. Така системата ще предлага подходящата цена в зависимост от избрания обект и партньор. **Важно е да се знае, че има приоритет** при определяне коя ценова група да бъде предложена. **Правилото е следното**: Ако за партньора е указано, че работи по цени на дребно, то за цена на стоката ще се предлага цената от тази ценова група, която е указана за обекта в операцията. Ако за партньора е избрана различна ценова група от цена на дребно, то цената на стоката ще се вземе от тази ценова група, независимо от това по каква ценова група работи избраният обект.

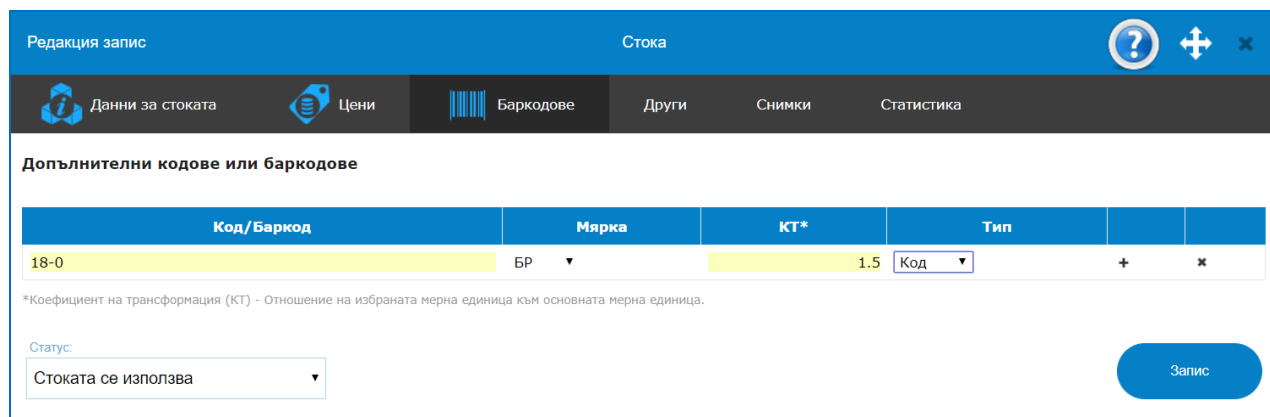
Полето „**Доставна цена**“ е забранено за редакция. Там се визуализира **средно-претеглената доставна цена** на стоката към текущия момент. Тази цена се изчислява след почти всяка операция.

ДДС ставка се указва за конкретната стока, според законодателството на държавата, която е указана, когато е въведена фирмата.

Бутон „Копирай цена“ ще копира попълнената цена в Цена на древно във всички останали ценови групи.

Промените ще бъдат запазени след бутон „Запис“.

- Баркодове.



Редакция запис

Стокa

Данни за стоката | Цени | Баркодове | Други | Снимки | Статистика

Допълнителни кодове или баркодове

Код/Баркод	Мярка	КТ*	Тип		
18-0	БР	1.5	Код	+	x

\*Коефициент на трансформация (КТ) - Отношение на избраната мерна единица към основната мерна единица.

Статус:  
Стоката се използва

Запис

За всяка стока, освен основния код и баркод, могат да се укажат допълнителни кодове и/или баркодове. Като кодове това могат да бъдат например: код на производителя или код в системата на доставчика на тази стока или др. За всеки код/баркод се указва мерната единица, за която се отнася, както и отношението на тази мерна единица към основната мерна единица (Коефициент на трансформация - КТ). Така например за дадена стока е указано, че основната ѝ мерна единица е „бр.“(брой). Освен в брой, тази стока се доставя или продава в мерна единица „кашон“ , например с 10 броя в него. В системата е необходимо да се създаде мерна единица „кашон“ (създаването на мерни единици ще бъде описано по надолу в съдържанието). Добавя се баркод като допълнителен и за него се оказва, че е тип „Баркод“ или „Код“ , КТ = 10 и мерната единица е „кашон“. По този начин ще може да се оперира с различни мерни единици за една и съща стока.

Добавяне на ред в таблицата с кодове/баркодове става с бутон „+“. Премахване става с бутон „x“.

- Други.

- **Партида.** Това поле е предвидено с оглед бъдещо развитие на системата. Към сегашния момент системата не работи с партии. Метода на изписване на стоките е единствено „Изписване по средно-претеглена цена“;

- **Местоположение на стоката.** Помощно незадължително поле;

- **Срок на годност.** За момента не се използва. Предвидено е с оглед бъдещо развитие на системата;

- **Гаранционен срок.** Срокът, за който Вашата фирма дава гаранция на конкретната стока. Може да бъде указан в месеци или дни или комбинация от двете. Тези данни се използват при издаване на гаранционна и карта при продажба;

- **Описание.** Кратко текстово описание на стоката. Незадължително поле.

Редакция запис

Стокa

Данни за стоката | Цени | Баркодове | Други | Снимки | Статистика

Партида:  Местоположение на стоката:

Гаранционен срок: Месеци:  0 Дни:  0

Срок на годност: Месеци:  0 Дни:  0

Описание:

Статус:

Запис

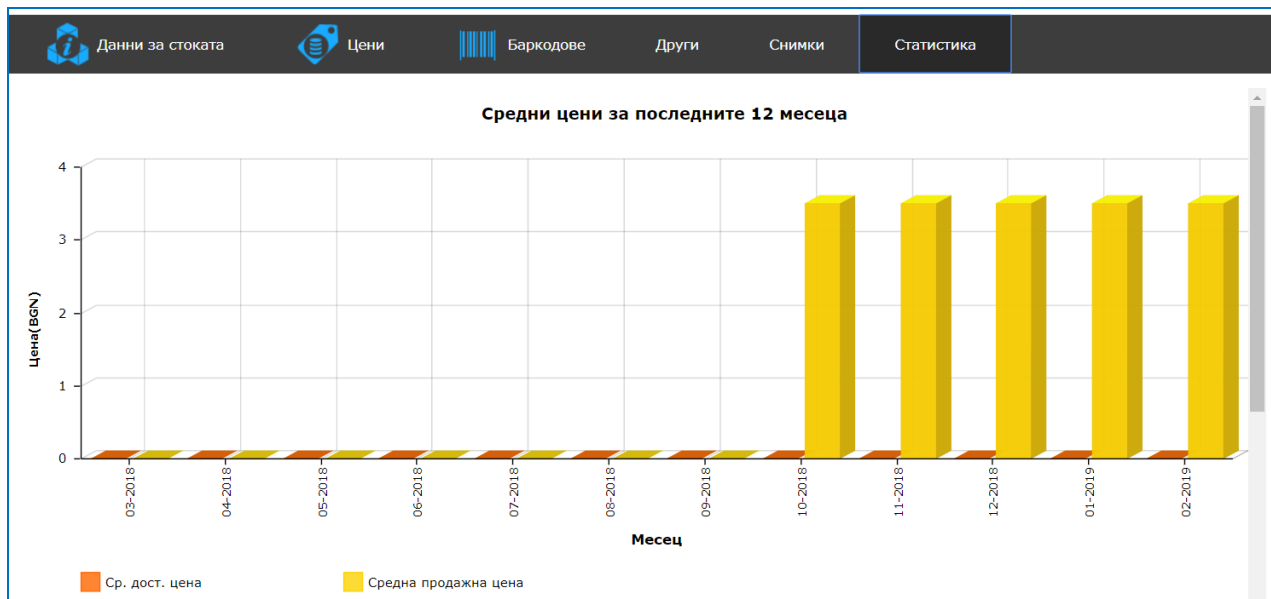
- Снимки.

За всеки продукт може да се избират **до 5 снимки**. Позволените формати са: '.jpg', '.png', '.gif'. Снимките трябва да са в RGB цветови модел и с не по-голяма резолюция от 1200 пиксела по височина или ширина. Може да променя реда на снимките, като се преместват („влачат“) с помощта на мишката до желаната позиция. Поставената на първо място снимка ще се използва в модул „Търговски екран“.

**Важно е да се отбележи**, че могат да се качват снимки само когато стоката е създадена и данните за нея са записани, т.е в режим „Редакция на стока“.

- Статистика.

Тази секция е само информативна. В графичен вид е представена информация за средната доставна и средната продажна цена на стоката за последните 12 месеца. Когато в даден месец не е имало доставка на тази стока, средната доставна цена за този месец се взема от последния месец, в който е имало доставка. Аналогично и за продажбите. На втора графика е представен оборота за последните 12 месеца.

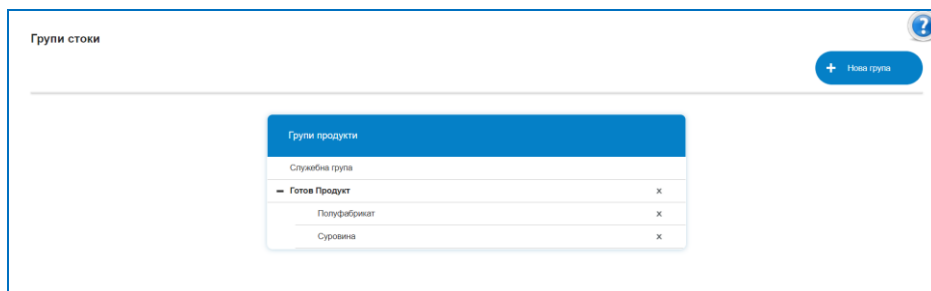


## 2) Групи Стоки.

### Номенклатури – Стоки – Групи Стоки.

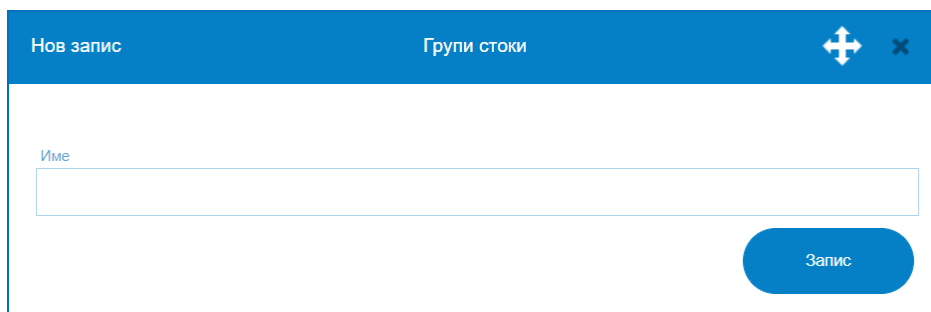
Групите способстват за по-лесно разграничаване на стоките. Групите стоки са логическо разделение на стоките по някаква тяхна характеристика, с цел по-лесното им използване в системата. Всяка група, от своя страна, може да има една или повече подгрупи, които също могат да имат своите подгрупи и т.н. Една стока може да принадлежи само на една група или подгрупа. По-подробно разбиране системата автоматично създава една група с наименование „Служебна група“. Тази група не може да се изтрие, нито да се премества в „дървото на групите“, но може да се редактира наименованието ѝ. Могат да се обединяват на случаен принцип без ограничение за имена или брой групи и подгрупи. Определянето на групите става индивидуално спрямо нуждите на всеки бизнес. Например може да се обединяват стоки по производител, по вид, по материал – готов продукт, полуфабрикат, суровина. Съществува опция за задаване и на подгрупи. Необходимо е да бъде създадена подгрупата като обичайна група и с приплъзване на мишката да се позиционира в средата на екрана под групата. Идеята е да се получи принцип на дървовидна структура. **Изтриване на група** с помощта на бутон „X“, намиращ се най-отдясно на всеки ред в списъка. Ако изтриваната група има подгрупи, те също ще бъдат изтрити. Всички стоки, които са принадлежали на изтритите групи, автоматично се преместват в Служебна група.

#### 1. Списък от Групи и Подгрупи.



## 2. Нова група.

Създаване на група става с кликане върху бутон „Нова група“, след което се въвежда името и клик върху бутон „Запис“ Новосъздадената група се появява в списъка на групите. За да я редактирате, клик върху името на групата. Отваря се прозорец, в който се редактира наименованието и клик върху бутон „Запис“.



## 3) Мерни Единици.

### Номенклатура – Стоки – Мерни единици.

#### 1. Списък Мерни единици.

Съдържа данни за всички въведени до момента мерки, бутон за „Търсене“, „Показване на мерни единици, които не се използват вече“, както и опция за изтриване „X“. Ако не бъде въведена мярка в това меню, тя няма да се появи като възможна за избиране при създаване/редакция на стока.

Мерни единици - списък

Търсене

Показване на мерните единици, които не се използват вече.

Име	
бр.	x
Мярка	x
БР	x
МЗ	x
КГ	x
М	x
Л	x
М	x

10

## 2. Нов запис.

Задължително се задава име на мерната единица и статус, данните се запазват след бутон „Запис“. При редакция на вече съществуваща се отваря екран Редакция, в който може да се промени името.

Нов запис Мерни единици - списък

Име\*

Статус

Мерната единица се използва ▼

## 4) Бързо добавяне на стоки.

### Номенклатури – Стоки – Бързо добавяне на стоки.

Този начин на създаване/допълване на номенклатурата със стоки изисква **наличието на баркод четец**. Платформата разполага с връзка с огромна база данни, съдържаща имена на често използвани стоки и техните баркодове. Това позволява при въведен/сканиран баркод системата автоматично да Ви предложи най-често използваното име на тази стока.

За въвеждане на стока чрез този метод е необходимо:

- Избира се групата, към която трябва да принадлежи стоката. Всяка следваща стока ще бъде в тази група докато не се зададе друга;

- Поставя се курсора в полето „Баркод“ и се сканира баркода на стоката, която трябва да се въведе. Системата предлага най – често използваните имена. Ако

предложеното Име не Ви удовлетворява, клик върху полето „Име“. В десния панел „Други предложения за име“ ще се появи списък, от който може да се избере по – подходящо предложение;

- Избира се мерната единица;
- Въвежда се продажна цена (Цена на дребно);
- След въвеждане на желаните стоки, клик върху бутон „Запис“.

**Бързо добавяне на стоки**

Код	Група	Баркод	Име	Марка	Цена
4	Службна група	5449000189349	СТУДЕН ЧАЙ МАНГО 0.5	бр.	1.20
5	Службна група	3800100653024	носни кърпи Мимоза 10бр.	бр.	0.00
6	Службна група	3800228241097	МЕДИХ-АНТИБАК. ГЕЛ ЗА РЪЦЕ 60 МЛ	бр.	0.00
7	Службна група	3800051700013	МИН.ВОДАГ.БАНИЯ-1.5Л.	бр.	0.00
24	Службна група			бр.	0.00

Други предложения за име:

- МИН. ВОДА ГОРНА БАНИЯ 1.5
- Мин. вода Г.Баня 1.5л
- МИН.ВОДА ГОРНА БАНИЯ 1.5
- ГОРНА БАНИЯ 1.5
- Горна Баня Точка 1.5л РЕТ Минерална вода
- МИНЕРАЛНА ВОДА ГОРНА БАНИЯ 1.5 Л.
- МИН. ВОДА 1.5
- МИНЕРАЛНА ВОДА ГОРНА БАНИЯ 1.5 ТОЧКА
- ГОРНА БАНИЯ 1.5 Л.
- Вода 1.5 - Г.Баня
- МИНЕРАЛНА ВОДА ГОРНА БАНИЯ 1.5Л
- вода горна баня 1.5
- Мин. вода Г.БАНИЯ 1.5
- минерална вода Горна Баня 1.5л.
- горна баня 1.5мл.
- Мин. вода Г. Баня 1.5л.
- М.В. Г.БАНИЯ 1.5Л сн
- Мин.вода Горна баня 1,500
- МВ Горна Баня 1.5л
- ГОРНА БАНИЯ 1,500
- Мин. Вода Горна Баня 1.5л
- вода г.баня точ. 1.5л.
- мин.вода горна баня
- Горна Баня 1л.

Запис

## 5) Начално състояние на склада.

### Номенклатури – Стоки – Начално състояние на склада.

В тази секция, може да се въведат началните за системата количества за дадена стока, за всеки от обектите (складовете), които са дефинирани, както и нейната средно-претеглена доставна цена (себестойност). Тази операция се записва винаги първа в стека на операциите. Всички останали операции, ако има въведени такива, към момента на въвеждане на началното състояние ще бъдат взети предвид, например в справки за наличност на стоки. Ако има операция „Ревизия“, количествата на стоките след нея, остават такива, каквито са преброени при ревизията.

За да се въведе началното състояние на склада е необходимо:

- Предварително да са въведени номенклатурата на стоките;
- Избира се обект, за който ще се въвеждат количества;
- Позиционира се курсора в колоната за количество и реда на желаната стока и се въвежда количеството за избрания обект (може да се използват филтри за бързото и намиране по име, код, баркод);



- Въвежда се средно-претеглената доставна цена в колоната „Доставна цена без ДДС“. Цената задължително е без ДДС, независимо от вашата настройка за показване на цените. Тази цена е еднаква за всички обекти и се въвежда само веднъж, без значение за кой обект.

Предоставена е и възможност за импорт на данните от файл (XLS формат). Ако се използва този метод е необходимо първо да се експортира шаблонен файл от бутон **„Експорт шаблон към MS Excel“**. Файлът съдържа колони със Група, Код, Баркод, Име на стоката, Мярка, Доставна цена без ДДС, и колони с имената на Обектите/Складовете. Попълва се доставната цена без ДДС и количествата в колоната за всеки обект. Структурата на файла не се променя. След записване на файла, той се импортира с бутон **„Импорт на попълнен шаблон“**. Данните от файла ще заменят съществуващите в системата.

Търсене
Код
Баркод

Изберете обект, за който ще въведете количествата и с.п. доставна цена

Главен Склад София

Експорт шаблон към Excel

Импорт на попълнен шаблон

Група	Код	Име	Баркод	Мярка	Кол.	Доставна цена без ДДС	Групи продукти
Служебна група	00601	бъраа връзка с елха Ф08		бр.	0.00000	0.00000	<div style="border: 1px solid #0070C0; padding: 2px;"> <span>Всички</span> </div> <ul style="list-style-type: none"> <li><span style="color: #0070C0;">•</span> Служебна група</li> <li><span style="color: #0070C0;">•</span> Готов Продукт</li> </ul>
Служебна група	0067	Оканвач Ø20 мм - Питон за огледало - 0067		бр.	0.00000	0.00000	
Служебна група	0164	Рафтоносач метален - 0164		бр.	0.00000	0.00000	
Служебна група	0244	Винт М4х23мм - 0244		бр.	0.00000	0.00000	
Служебна група	0281	Шина за държач за СКШ - 0281		бр.	0.00000	0.00000	
Служебна група	V5101	Дръжка			0.00000	0.00000	
Служебна група	074	Филц Латексиран 50/70		бр.	0.00000	0.00000	
Служебна група	080117	ЛЕПИЛО AQUENCE WL 025/1-30KG		бр.	0.00000	0.00000	
Служебна група	080128	Лепило AQUENCE KL 076/26-30KG		бр.	0.00000	0.00000	
Служебна група	100021	Лепило двукомпонентно_x000D_		бр.	0.00000	0.00000	

10

« 1 2 3 4 5 6 7 8 9 10 11 12 13 14 15 16 17 18 19 20 »

## 6) Минимални и оптимални количества.

### Номенклатури – Стоки – Минимални и оптимални количества.

Платформата позволява въвеждане и следене на минимални и оптимални количества. В екрана може да се въведат конкретни стойности за всяка стока и след това те да бъдат проследявани на справка.

**Минимални и оптимални количества на стоки**

Търсене      Код      Баркод

x     x     x

✓	Код	Име	Баркод	Мярка	Доставна цена	Продажна цена	Минимално количество	Оптимално количество	Групи продукти
✓	00601	Бърза връзка с егха Ф08		бр.		0.0	0.0	4	1000
✓	0067	Окъчен Ø20 мм - Питон за огледало - 0067		бр.		0.0	0.0	5	2000
✓	0164	Рафтоносач метален - 0164		бр.		0.0	0.0	23	300
✓	0244	Винт М4х23мм - 0244		бр.		0.0	0.0	23	490
✓	0281	Шина за държач за СКШ - 0281		бр.		0.0	0.0	12	1000
✓	V5101	Дръжка				0.0	0.0	15	0.00000
✓	074	Филц Латексиран 50/70		бр.		0.0	0.0	1	0.00000
✓	080117	ЛЕПИЛО AQUENCE WL 025/1-30KG		бр.		1.2	0.0	123	0.00000
✓	080128	Лепило AQUENCE KL 076/26-30KG		бр.		0.0	0.0	54	0.00000
✓	100021	Лепило двукомпонентно_x000D_		бр.		0.0	0.0	53	0.00000

Всички    10    « 1 2 3 4 5 6 7 8 9 10 11 12 13 14 15 16 17 18 19 20 »

## 7) Импорт на стоки от MS Excel файл.

### Номенклатури – Стоки – Импорт на стоки от MS Excel файл.

Позволява лесно и бързо зареждане на списък със стоки от Excel файл. Необходимо е изпълнението на 4 стъпки:

- Прикачване на файл от директорията на компютъра и бутон „Напред“;

Импорт на стоки от Ексел файл

Избор на файл (Стъпка 1 От 4)

Моля, изберете файл, съдържащ информация за стоките, които желаете да импортирате

Choose File No file chosen

Напред

- Отваряне на екран в таблична форма с визуализиране на колоните от прикачения файл. Необходимо е с падащо меню да се посочи за всяка колона какви данни се съдържат в нея и в кое поле от данните за стоката да бъдат импортирани. Задаване на Група, Код, Баркод, Име, Основна мярка, Ценова група и др. След задаване на колоните е необходимо да се посочи от кой ред на таблицата да започне импортирането, обикновено първите няколко реда се пропускат, защото изходният MS Excel файл е имал имена на колоните. Трябва да се посочи и кой е крайният ред за импорт, както и няколко настройки свързани с наливането на данни. Ако стоката вече съществува в базата данни, но я има налична и във файла за импорт, трябва да се зададе действие на програмата, когато тя разпознае тази стока – дали данните в базата да се заменят с тези от импортния файл или да не се налива реда с дублирана стока. Настройка: Съответствието между съществуващите и стоките, които ще се импортират ще бъде извършено по следните критерии – Основен Баркод, Основен Код, Име на стока. Маркирате по какви критерии програмата да търси съответствия с наличните в базата данни и тези от импортния файл. Бутон „Напред“ препраща в следваща стъпка.

**Импорт на стоки от Ексел файл**

Избор на колони (Стъпка 2 От 4)

1	БЪЛГАРИЯ - ООД										
2	Наличност към дата										
3											
4	Към дата:	22.03.2018									
5											
6	Дата	Група	Код	Име	Мярка	Кол. в об.	Ср. дост. цена	Ср. дост. цена с ДДС	Дост. ст-т	Ст-т ДДС	Дост. ст-т с ДДС
7						135814.774			190160.78	38032.16	228192.94
8		Служебна група	1	Служебна стока	бр.	0	0	0	0	0	0
9		3020-материали	14	месинг объл ф 14 мм	кг.	132	9.145754999999999	10.974906	1207.24	241.45	1448.69
10		3020-материали	17	месинг объл ф 17 мм	кг.	3617	9.145182	10.974218	33078.12	6615.62	39693.75
11		...	...	NIP 011001 NIP 3/8	...	...	...	...	...	...	...

Начален ред на данните:   
Краен ред на данните:

Когато стоката съществува в базата данни, да се извърши следното действие:

- Данните да се заменят с тези от файла
- Стоката да не се импортира

Съответствието между съществуващите и импортираните се стоки ще бъде извършено по следните критерии:

- 1. Основен Баркод
- 2. Основен код
- 3. Име на стока

Назад Напред

- Стъпка трета ще покаже на екран какво от маркираните данни ще се импортира в системата, спрямо посочените параметри. Бутон „Напред“ ще премине към следваща стъпка.

**Импорт на стоки от Ексел файл**

Преглед на избраните параметри (Стъпка 3 От 4)

4	3020-материали	17	месинг объл ф 17 мм	кг.
5	303-продукция	838	NIP 011001 NIP 3/8 GRIF	бр.
6	303-продукция	812	NIP 021003 NIP 1/2 GRIF	бр.
7	скрап	938	скрап ф14 мм 3/8	бр.
8	скрап	912	скрап ф 17 мм от 1/2	бр.
9	скрап	913	скрап ф13	кг.
10	304-стоки за продажба	1-K50	месинг профил K50 (за катинари)	кг.
11	304-стоки за продажба	1-011	месинг объл ф11 за продажба	кг.
12	скрап	911	скрап от ф11	бр.
13	304-стоки за продажба	1-010	месинг объл ф10 за продажба	кг.
14	304-стоки за продажба	1-012	месинг объл ф12 за продажба	кг.
15	304-стоки за продажба	1-016	месинг объл ф16 за продажба	кг.
16	304-стоки за продажба	1-017	месинг ф 17 за продажба	кг.

Назад Напред

- Последната стъпка показва дали има засечени еднакви имена, кодове и съответно какво ще бъде импортирано и какво не спрямо въведените в предходните стъпки настройки. Бутон „Потвърждаване на импорта“ ще завърши импорта. Ако всичко е преминало успешно, ще се покаже потвърдително съобщение за успешен импорт. Въведените данни за стоки трябва да са налични вече в Списък Стоки.

### Импорт на стоки от Ексел файл

#### Потвърждаване на импорта (Стъпка 4 От 4)

№	Група	Основен код	Име на стоката/услугата	Основна мярка	Статус	Грешка
1					Ще бъде пропуснат поради грешка	Недефинирано име
2	Служебна група	1	Служебна стока	бр.	Ще бъде игнориран	
3	3020-материали	14	месинг объл ф 14 мм	кг.	Ще бъде игнориран	
4	3020-материали	17	месинг объл ф 17 мм	кг.	Ще бъде игнориран	
5	303-продукция	838	NIP 011001 NIP 3/8 GRIF	бр.	Ще бъде добавен	
6	303-продукция	812	NIP 021003 NIP 1/2 GRIF	бр.	Ще бъде добавен	
7	скрап	938	скрап ф14 мм 3/8	бр.	Ще бъде добавен	
8	скрап	912	скрап ф 17 мм от 1/2	бр.	Ще бъде добавен	
9	скрап	913	скрап ф13	кг.	Ще бъде добавен	
10	304-стоки за продажба	1-K50	месинг профил K50 (за катинари)	кг.	Ще бъде добавен	
11	304-стоки за продажба	1-011	месинг объл ф11 за продажба	кг.	Ще бъде добавен	
12	скрап	911	скрап от ф11	бр.	Ще бъде добавен	
13	304-стоки за продажба	1-010	месинг объл ф10 за продажба	кг.	Ще бъде добавен	
14	304-стоки за продажба	1-012	месинг объл ф12 за продажба	кг.	Ще бъде добавен	
15	304-стоки за продажба	1-016	месинг объл ф16 за продажба	кг.	Ще бъде добавен	

## Меню Операции

### Продажби

#### Стартиране:

**Операции → Продажби.**

#### Приложение:

Операция, в която се извършват продажбите на стоки/услуги, издаване на придружаващи печатни документи като стокови разписки и фактури, формират се вземания от клиенти. Проследява се последователността на извършените операции, дати, номера на фактури.

**Продажбата е действието, което изписва/изважда стоката от склада.**

#### **1. Списък Продажби.**

В списък продажби е налична историята на направените продажби по колони : Дата, Номер на операцията, Булстат, Код на партньора, Име на Партньори, Обект, Потребител, Сума на продажбата, Фактура Номер (ако има такава), бутон за изтриване на ред. Колоните могат да бъдат сортирани според желанието на потребителите като до всяко име на колона има стрелки за сортиране във възходящ или низходящ ред.

За улеснение при търсенето на продажба, платформата предоставя лесно търсене с наличието на филтри за: Код на Партньор; Булстат; Партньор; Обект; Операция номер; От дата; До дата; Име на стока; Документ Номер.

Продажба на стоки

+ Нова продажба

Код на партньор Булстат Партньор Обект Операция № От дата До дата Име на стока Документ №

x x x Всички x x x 04.02.2019 x x x

Дата	№	Булстат	Код	Партньор	Обект	Потребител	Сума	Фактура №
09.03.2018 09:51	0000000036	999999999	2	Иванов Сие	Служебен обект	Margarita	3.60	x
09.03.2018 09:50	0000000035	999999999	2	Иванов Сие	Служебен обект	Margarita	4.80	x
09.03.2018 09:49	0000000034	999999999	2	Иванов Сие	Служебен обект	Margarita	13.20	x
08.03.2018 17:19	0000000033		5	Михайлови ЕООД	Служебен обект	Margarita	0.00	x
06.03.2018 15:58	0000000031	999999999	2	Иванов Сие	Служебен обект	Margarita	0.00	x
06.03.2018 15:58	0000000030	999999999	2	Иванов Сие	Служебен обект	Margarita	0.00	x
01.03.2018 04:15	0000000028		12181818	Иванов и Сие	Главен Склад София	Margarita	48.00	0000000105 x
01.03.2018 04:15	0000000029		12181818	Иванов и Сие	Главен Склад София	Margarita	42.00	0000000106 x
22.02.2018 13:30	0000000027		12321	Костови	Главен Склад София	Margarita	19.20	x
22.02.2018 13:30	0000000026	999999999	2	Иванов Сие	Главен Склад София	Margarita	10.80	x

Всички 10 « 1 2 3 4 5 6 7 8 9 10 11 12 » С избраните...

Маркирането на ред в колона „Първа“ позволява избор на бутон „С избраните“, възможните опции за избор са:

Продажба на стоки

+ Нова продажба

Код на партньор Булстат Партньор Обект Операция № От дата До дата Име на стока Документ №

x x x Всички x x x 04.02.2019 x x x

Дата	№	Булстат	Код	Партньор	Обект
09.03.2018 09:51	0000000036	999999999	2	Иванов Сие	Служебен обект
09.03.2018 09:50	0000000035	999999999	2	Иванов Сие	Служебен обект
09.03.2018 09:49	0000000034	999999999	2	Иванов Сие	Служебен обект
08.03.2018 17:19	0000000033		5	Михайлови ЕООД	Служебен обект
06.03.2018 15:58	0000000031	999999999	2	Иванов Сие	Служебен обект
06.03.2018 15:58	0000000030	999999999	2	Иванов Сие	Служебен обект
01.03.2018 04:15	0000000028		12181818	Иванов и Сие	Главен Склад София
01.03.2018 04:15	0000000029		12181818	Иванов и Сие	Главен Склад София
22.02.2018 13:30	0000000027		12321	Костови	Главен Склад София
22.02.2018 13:30	0000000026	999999999	2	Иванов Сие	Главен Склад София

Моля, изберете

- Отмяна на всички избрани
- Изтриване на избраните
- Трансформация на избраните документи
- Издаване на Кредитно известие от избраните
- Издаване на Дебитно известие от избраните
- Групово плащане на избраните
- Фактуриране на избраните
- Маркиране на избраните, като периодични операции

Всички 10 « 1 2 3 4 5 6 7 8 9 10 11 12 » С избраните...

- Отмяна на всички избрани – отменя маркираните редове;
- Изтриване на избраните – изтрива маркираните редове – не се визуализира в режим СУПТО;
- Създаване на Рекламация от клиент – позволява издаване на рекламация от клиент към конкретна продажба. Могат да бъдат „рекламирани“ част от стоките или всички стоки по продажбата. Рекламацията е операция, която може да протича с обмен на пари (връщане на сума на клиента), или без обмен на средства, само стока за ремонт, замяна с друга стока или други обстоятелства, за целта е създаден бутон „Стоката е приета за ремонт/замяна! Не се връщат пари на клиента!“. При такова обстоятелство има само движение на стоката, но не възниква парично задължение от страна на фирмата към клиента. При създаване на рекламация от клиент, при която има възстановяване на сумата на клиента, ако сумата за възстановяване ще се изплаща „в брой“, „с карта“ или

„ваучер“ и, е необходимо да бъде издаден Сторно фискален бон. Това става с бутон „Плащания“ в екрана за самата рекламация, отпечатва се Сторно бон на фискално устройство със съответната сума и причина за сторнирането Връщане/Рекламация. Не е необходимо да се сторнира и самата продажбата, защото рекламацията е възстановила стоката в склада.

➤ Трансформация на избраните документи – позволява преобразуването на един вид операция в друг вид операция. Наличен е избор от трансформации, например Продажба в Заявка за доставка. Идеята е да се избегне въвеждането на еднакви редове в различни операции. След потвърждение с бутон „Да“ ще се отвори интерфейс на избраната операция;

Групово действие с продажби

Вие избрахте да извършите групово действие със всички избрани продажби!

Брой на избраните записи: 1

Действие: **Трансформация на избраните документи**

Операция: Заявка за доставка

Партньор: Иванов Сие

Обект: Главен Склад София

На база на избраните от вас операции ще бъде създадена нова.  
**Наистина ли желаете това?**

Отказ Да

➤ Издаване на Кредитно известие от избраните. Служи за издаване на кредитни известия към вече издадена Фактура. За целта се маркира реда с продажбата в Списък продажби, избира се бутон „С избраните“, маркира се „Издаване на Кредитно известие от избраните“.

Групово действие с продажби

Вие избрахте да извършите групово действие със всички избрани продажби!

Брой на избраните записи: 1

Действие: **Издаване на Кредитно известие от избраните**

Наистина ли желаете създаване на операция Кредитно известие, базирана на избраните продажби?

Партньор: Иванов Сие

Обект: Служебен обект

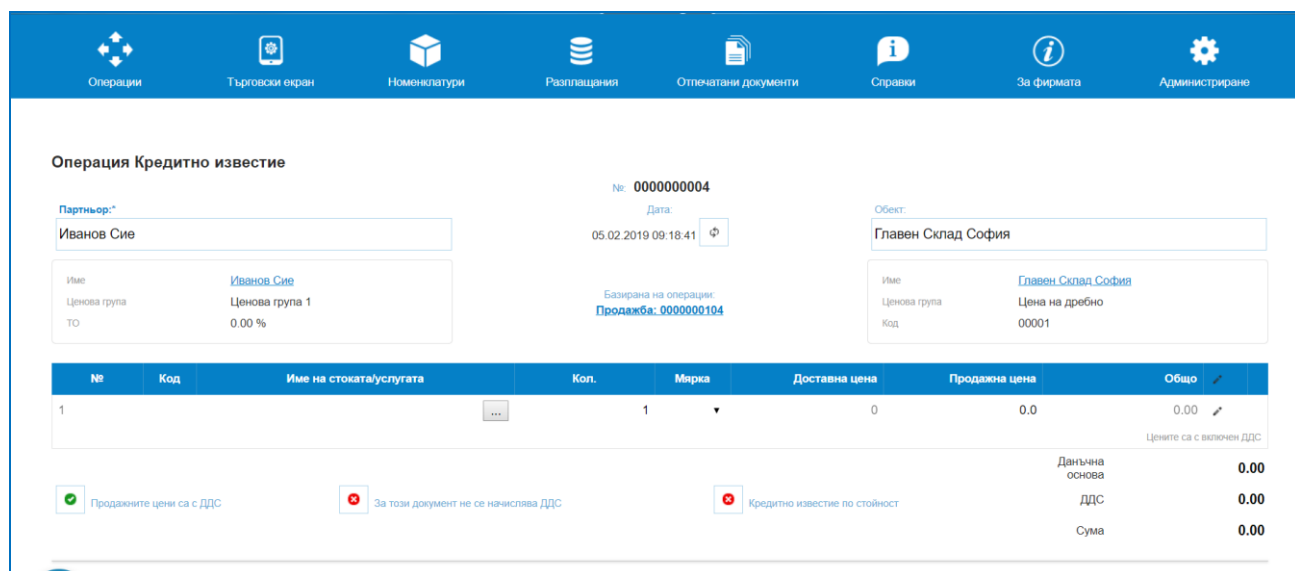
Отказ Да

След потвърждение с бутон „Да“ се отваря операция Кредитно известие. Операция Кредитно известие има собствена номерация и Списък с издадени Кредитни известия, в операцията е упоменато към кой номер на продажба е съответното кредитно известие. Печатната бланка на Кредитно известие следва Диапазона на номерации на Фактури.

Необходимо е от Избор на стоки да се посочат стоките, за които се извършва кредитното известие и да се маркира дали е количествено или стойностно, с помощта на бутоните в самата операция. Операцията предлага и избор на формиране на цената, спрямо изискванията на потребителите, чрез маркиране или размаркиране на бутони „Продажните цени са с ДДС“ и „За този документ не се начислява ДДС“.

След бутон „Запис“, издаденото Кредитно известие ще се появи в списък с Издадени Кредитни известия. От бутон „Плащания“ е налична опция за издаване на Сторно фискален бон, ако плащането по фактурата е било „в брой“, „с карта“, „ваучер“ или друг метод на плащане, изискващ издаването на Фискален бон. Основанието за издаване на такъв Сторно бон е намаляване на данъчната основа по продажбата.

След бутон „Кредитно известие“ на екран ще се визуализира предпечатна форма, в която може да се направи редакция на забележки, условия на сделка, дата и др., след „Запис и печат“, се отваря Печатна бланка, която се записва в Отпечатани документи.



**Операция Кредитно известие**

№: 0000000004

Партньор: Иванов Сие

Дата: 05.02.2019 09:18:41

Обект: Главен Склад София

Име: Иванов Сие

Ценова група: Ценова група 1

ТО: 0.00 %

Базирана на операция: Продажба: 000000104

№	Код	Име на стоката/услугата	Кол.	Марка	Доставна цена	Продажна цена	Общо
1			1		0	0.0	0.00

Цените са с включен ДДС

Продажните цени са с ДДС
  За този документ не се начислява ДДС
  Кредитно известие по стойност

Данъчна основа: 0.00  
 ДДС: 0.00  
 Сума: 0.00

➤ Издаване на Дебитно известие от избраните. Служи за издаване на дебитно известие към вече издадена фактура. За целта се маркира реда с продажбата в Списък продажби, избира се бутон „С избраните“, маркира се „Издаване на Дебитно известие от избраните“.

Груново действие с продажби

Вие избрахте да извършите груново действие със всички избрани продажби!

Брой на избраните записи: 1

Действие: **Издаване на Дебитно известие от избраните**

Наистина ли желаете създаване на операция Дебитно известие, базирана на избраните продажби?

Партньор

Обект

След потвърждение с бутон „Да“ се отваря операция Дебитно известие. Операция Дебитно известие има собствена номерация и Списък с издадени Дебитни известия, в операцията е упоменато към кой номер на продажба е съответното дебитно известие. Печатната бланка на Дебитно известие следва Диапазона на номерации на Фактури.

Необходимо е от Избор на стоки да се посочат стоките, за които се извършва дебитното известие и да се маркира дали е количествено или стойностно, с помощта на бутоните в самата операция. Операцията предлага и избор на формиране на цената, спрямо изискванията на потребителите, чрез маркиране или размаркиране на бутони „Продажните цени са с ДДС“ и „За този документ не се начислява ДДС“.

След бутон „Запис“, издаденото Дебитно известие ще се появи в списък с Издадени Дебитни известия.

След бутон „Дебитно известие“ на екран ще се визуализира предпечатна форма, в която може да се направи редакция на забележки, условия на сделка, дата и др., след „Запис и печат“, се отваря Печатна бланка, която се записва в Отпечатани документи.

Операции
Търговски екран
Номенклатури
Разплащания
Отпечатани документи
Справки
За фирмата
Администриране

**Издадено Дебитно известие**

Партньор:

№: 0000000001

Дата: 05.02.2019 09:28:52

Обект:

Име: [Иванов Сие](#)

Ценова група: Ценова група 1

ТО: 0.00 %

Базирана на операция:

[Продажба: 000000104](#)

Име: [Главен Склад София](#)

Ценова група: Ценова на дребно

Код: 00001

№	Код	Име на стоката/услугата	Кол.	Мярка	Ср. дост. цена	Продажна цена	Общо
1			1		0	0.0	0.00

Цените са с включен ДДС

Данъчна основа	0.00
ДДС	0.00
<b>Сума</b>	<b>0.00</b>

Продажните цени са с ДДС

За този документ не се начислява ДДС

Дебитно известие по стойност

➤ Груново плащане на избраните. Позволява разплащане на една или няколко операции от един и същи партньор. Сумите могат да бъдат платени в пълен размер или



частично, след потвърждаване на платена сума, задължението по дадена операция намалява.

**Важно условие за всички използващи платформата в България:** При работа с платформата в държава България, наличен метод на плащане при операция „групово плащане“ е само *Банков път*, без значение какъв е зададеният метод на разплащане в операцията, групово може да се разплатят операциите само с начин на плащане – Банков път.

Брой на избраните записи: 2

Действие: **Групово плащане на избраните**

Задължение	Платено	Дължат Ви
42.00	0.00	42
Дата	Метод на плащане	Платена сума
05.02.2019	Банков път	42

Моля, потвърдете Груповото плащане?

Не Да

➤ Фактуриране на избраните. Позволява издаване на една обща фактура за няколко продажби. Условието е продажбите да бъдат на един и същи партньор и да са извършени от един и същи склад/обект. Бутон „Да“ потвърждава издаване на фактура, която се записва в Отпечатани документи. В списък с продажби в последна колона Фактура номер, трябва да фигурира вече придобит един и същи номер за всички маркирани продажби при груповото фактуриране.

Групово действие с продажби

Вие избрахте да извършите групово действие със всички избрани продажби!

Брой на избраните записи: 1

Действие: **Издаване на обобщена фактура за избраните продажби**

Наистина ли желаете издаване на обща фактура, базирана на избраните продажби?

Иванов Сие Служебен обект

Отказ Да

➤ Маркиране на избраните като периодични операции. Това е функция, която дава възможност за периодично издаване на операция на определен от потребителя интервал от време. Избирането на дадена операция като периодична, означава че на посочения интервал, системата автоматично ще издава операции със същите данни. Ако

към маркираната за периодична операция има издаден печатен документ (фактура, проформа или др.), то системата ще издава и него. Ако в данните за партньора има въведен email адрес, автоматично на посочения срок този печатен документ ще бъде изпращан към него. Всички операции, маркирани като периодични се смятат за неплатени в системата. В режим СУПТО тази функционалност е деактивирана за операция „Продажба“, поради невъзможност на генериране на УНП.

Груново действие с продажби

Вие избрахте да извършите групово действие със всички избрани продажби!

Брой на избраните записи: 1

Действие: **Маркиране на избраните, като периодични операции**

Тази операция ще се създава: **Всеки месец** Ден: **1**

Избраните от Вас операции ще бъдат маркирани, като **"Периодични"**. Това означава, че през определения от Вас интервал (всяка седмица или всеки месец), ще се създава нова автоматично генерирана от системата операция със същите данни. Ако към операцията е издаден и печатен документ (фактура или проформа), то ще се създаде и аналогичен такъв. Ако в данните на партньора е указан E-mail адрес, то фактурата или проформата автоматично ще бъде изпратена. Всички новосъздадени операции са неплатени.

Наистина ли желаете това?

Отказ Да

## 2. Нова продажба.

Създаването на нова продажба се изпълнява от бутон „Нова продажба“. Всяка продажба придобива уникален номер и дата на съставяне. Отваря се екран, в който трябва да се упоменат: Партньор; Обект; номенклатурата от стоки – с търсене по код, баркод, име, количества, единична продажна цена, търговска отстъпка. В зависимост от потребителските предпочитания за операцията се маркират настройки „Продажните цени са с ДДС“ или „За този документ не се начислява ДДС“. Маркира се Дата на падеж и Метод на плащане. Налични са две текстови полета – Забележка и Условия на сделката, като текстът попълнен в условия на сделката ще се отпечата и на печатните документи. Записването на новата операция в системата ще извърши автоматичното изваждане на стоките от посочения склад. Към операция Продажба има опция за издаване на няколко вида печатни документи – Стокова разписка; Фактура; Гаранционна карта.

№	Код	Име на стоката/услугата	Кол.	Мерна	Ср. дост. цена	Продажна цена	ТО(%)	Общо
1	0034	Стъклопозржк / Държк за от	1.00000	Бр. (1.000 Бр.)	6.6	8.0	0.00	8.00
2	139.270.220	Фитър за казане на пистол	1.00000	Бр. (1.000 Бр.)	2.4	3.2	0.00	3.20
3	2070	Копаче обемна Бом	10.00000	М (1.000 М)	0.2	0.9	0.00	9.00
4	W0007	Плат ЧАДЪР	5.00000	М (1.000 М)	0.9	1.5	0.00	7.50
5			1		0	0.0	0	0.00

Данъчна основа	23.09
ДДС	4.61
Сума	27.70

- **Издаване на Стокова Разписка.** От бутон „Стокова разписка“ се отваря един от избраните шаблони. Документът може да бъде изпратен по E-mail.

- Към операцията
- Списък документи
- Изпращане по E-mail

№	Име на стоката/услугата	Мерна	Кол.	Кл. Цена	ТО	Цена с ТО	Общо
1	Гайда	№	1.00000	45.00000	0.00	45.00000	45.00
Данъчна основа							45.00
Изчислена ДДС (20 %)							9.00
Сума за плащане							54.00

- **Издаване на Фактура.** През бутон „Фактура“ се отваря екран с данни за фактурата. Тя приема номер от зададения диапазон за фактури, дата, връзка към продажбата, данните за доставчика и клиента, дата на данъчното събитие, дата на падеш,

метод на плащане, място на сделката, получател и съставил, отново са налични текстовите полета за забележка и условия на сделката.

### Фактура

**Партньор**

Име: **Иванов Сие**

Булстат: **000000000**

Номер по ДДС

Нас. място

Адрес

М.О.Л.

№:

**0000000014**

Дата:

**05.02.2019** x

**Фактура**

**Доставчик**

Име: **Микроинвест ООД**

Обект: **Служебен обект**

Булстат: **124044255**

Номер по ДДС: **BG124044255**

Нас. място: **София**

Адрес: **ул. "Бойчо Бойчев" 12**

М.О.Л.: **Виктор Павлов**

Към документ №:

Продажба №: 000000042

№	Код	Име на стоката/услугата	Кол.	Мярка	Продажна цена	ТО(%)	Цена с отстъпка	ДДС(%)	Общо
1	3	Болт	1.00000	бр.	10.0	0.00	10.0	20 %	10.00
2	0034	Стъклодържач / Държач за огледало - 0034	1.00000	бр.	12.0	0.00	12.0	20 %	12.00
3	080117	ЛЕПИЛО AQUENCE WL 025/1-30KG	1.00000	бр.	14.0	0.00	14.0	20 %	14.00
4	080128	Лепило AQUENCE KL 076/26-30KG	1.00000	бр.	15.0	0.00	15.0	20 %	15.00
5	103	Плъгач за цип.лента S-50 - черен	1.00000	БР	11.0	0.00	11.0	20 %	11.00
6	103	Плъгач за цип.лента S-50 - черен	1.00000	БР	23.0	0.00	23.0	20 %	23.00
7	100021	Лепило двукомпонентно_x000D_	1.00000	бр.	11.0	0.00	11.0	20 %	11.00
8	100021	Лепило двукомпонентно_x000D_	1.00000	бр.	43.0	0.00	43.0	20 %	43.00
<b>Данъчна основа ( 20% ):</b>									<b>139.00</b>
<b>Начислен ДДС:</b>									<b>27.80</b>
<b>Сума за плащане:</b>									<b>166.80</b>

Дата на падеж:

**26.03.2018**

Метод на плащане:

**в брой**

Условия на сделката:

Дата на дан. събитие:

**26.03.2018** x

Място на сделката:

**София**

Основание за неначисляване на ДДС:

Получател:

Съставил:

Забележка:

Изберете и натиснете (+) или напишете в горното поле:

чл.113, ал.9 от ЗДДС – лицето не е регистрирано (+) +

Бутон „Запис“ ще запише документа, а бутон „Запис и печат“ ще визуализира печатна бланка според избрания шаблон и ще предостави опции за издаване на Фактура Оригинал, Фактура Копие, Изпращане по Email.

Към документа

Списък документи

Оригинал

Копие

Изпращане по E-mail

**Фактура**  
№: 000000014  
Оригинал

Получава: **Изаков Сие**  
Име на фирма: Изаков Сие  
ЕИК: 99999999  
ДДС №:  
Град: София  
Адрес:  
И.О.Л.

Доставчик: **Микроинвест ООД**  
Име на фирма: Микроинвест ООД  
ЕИК: 124044235  
ДДС №: B2124044235  
Град: София  
Адрес: ул. "Бойчо Бойчев" 12  
И.О.Л. Вестер Плевен

Дата на издаване: 05.02.2019 г.      Дата на ден събитие: 26.03.2019 г.      Място на събитие: ДОБРНИ

№	Име на стоките/услугите	Мерна	Кол	Валор	ТН	Валор ТН	Общ
1	Без	Бр	1.00000	10.0	0.00	10.0	10.00
2	Стоматоложки / Дезинфектант за изплакване - 0504	Бр	1.00000	12.0	0.00	12.0	12.00
3	Валута АСКОСЪС № 0213 - 0001	Бр	1.00000	14.0	0.00	14.0	14.00
4	Валута АСКОСЪС № 0216/26-0002	Бр	1.00000	15.0	0.00	15.0	15.00
5	Полъга за уст. левта 5.00 - черен	Бр	1.00000	11.0	0.00	11.0	11.00
6	Полъга за уст. левта 5.00 - черен	Бр	1.00000	29.0	0.00	29.0	29.00
7	Валута джупеловане, 40000	Бр	1.00000	11.0	0.00	11.0	11.00
8	Валута джупеловане, 40000	Бр	1.00000	43.0	0.00	43.0	43.00
<b>Джупеловане</b>							<b>119.00</b>
<b>Начислено ДДС (20 %)</b>							<b>27.80</b>
<b>Сума за плащане</b>							<b>166.80</b>

Име на плащане в брой      Валута: BGN  
Сумата е в шестдесет и шест лв. и осемдесет ст.

Получава:      Счетовод: **Margata**

Име:      Име:

Сумата е в л. и ст. Валида за отчитане, освен от БДБ и от БДБД. Препиши и провери за всяко изменение на фактурата.

Място №: използвана от наша платформа за връщане на складови стокности. За повече информации: microinvest.net или тел. 0700 44 700

страница 1 / 1

**- Издаване на Гаранционна карта.**

В меню „Номенклатури - Стоки – Други“ се попълва полето за гаранционен срок. Той, може да бъде указан в месеци или дни или и двете едновременно. Ако месеците са повече от 12, например 36, в гаранционната карта на реда за тази стока ще пише „3 години“. При създаване или редакция на продажба за всеки ред от таблицата с включените в продажбата стоки/услуги, в поле Забележка (това поле по подразбиране е скрито и се отваря за въвеждане, като се кликне върху иконата с моливче в края на реда) може да се впишат серийните номера на стоките от този ред. При кликуване на бутон „Гаранционна карта“, се отваря форма в която може да се попълнят гаранционните условия на Вашата фирма (обект). При следващо създаване на Гаранционна карта, това поле ще бъде попълнено автоматично, но с възможност за редакция. Текстът на гаранционните условия се взема от последно издадената Гаранционна карта за обекта, в който се извършва продажбата. Данните се съхраняват с бутон „Запис“ или „Запис и печат“

### Документи - Гаранционна карта

**Партньор**

Име: **Иванов Сие**

Булстат: 999999999

Номер по ДДС:

Нас. място:

Адрес:

М.О.Л.:

№:

**0000000002**

Дата:

05.02.2019 x

**Доставчик**

Име: **Микроинвест ООД**

Обект: Служебен обект

Булстат: 124044255

Номер по ДДС: BG124044255

Нас. място: София

Адрес: ул. "Бойчо Бойчев" 12

М.О.Л.: Виктор Павлов

**Гаранционна карта**

Продажба №: 0000000042

№	Код	Име на стоката/услугата	Кол.	Мярка	Сериен №	Гаранционен срок
1	3	Болт	1.00000	бр.		
2	0034	Стъклодържач / Държач за огледало - 0034	1.00000	бр.		
3	080117	ЛЕПИЛО AQUENCE WL 025/1-30KG	1.00000	бр.		
4	080128	Лепило AQUENCE KL 076/26-30KG	1.00000	бр.		
5	103	Плъзгач за цип.лента S-50 - черен	1.00000	БР		
6	103	Плъзгач за цип.лента S-50 - черен	1.00000	БР		
7	100021	Лепило двукомпонентно_x000D_	1.00000	бр.		
8	100021	Лепило двукомпонентно_x000D_	1.00000	бр.		

Гаранционни условия

Edit - Insert - View - Format -

Formats **B** *I* [Icons]

Забележка:

Получател:

Съставил:

Към всяка продажба е наличен и бутон за Плащания. Той отваря екран показващ задълженията, плащанията и авансовите постъпления от клиенти по продажбата. При частични плащания на нов ред се записва сумата на изплатеното и се коригира заължението/остатъка.

### Разплащане

**Партньор**

Име: **Костови**

Ценова група: Ценова група 2

ТО: 0.00 %

Общ баланс: **-21477.34**

Общо задължение: **22716.54**

Плащания по операция: **Продажба №:0000000056** Остатък: 20.00

Дата	Дата на падеж	Тип	Метод на плащане	Описание	Потребител	Стойност
13.06.2018	13.06.2018	Задължение	в брой		Margarita	20.00 x

Ново плащане

Дължат Ви:

Авансово сте получили:   Прихващане от авансово платената сума

Дата:  x

Метод на плащане:  Стойност:

Метод на плащане:  Плащане:

**Запис**

### 3. Продажби по СУПТО.

За държава България и за потребители, използващи **Micro.bg** като СУПТО са налице нови правила за създаване, изтриване и редактиране на продажби.

Когато фирмата е обявила, че ще използва софтуера като СУПТО, според законовите изисквания вече няма право да редактира/изтрива/анулира приключена продажба. За целта е създадена операция Сторно. Тя позволява да се направят корекции по вече записана продажба в системата.

Стартирането на нова продажба се изпълнява по стандартно описания начин по – нагоре в изложението. Създаването на нова продажба се изпълнява от бутон „Нова продажба“. Всяка продажба придобива пореден номер и дата на съставяне. Специфичното тук е, че всяка продажба придобива УНП (Уникален номер на продажбата). Този номер съдържа: *Индивидуален номер на ФУ (Фискално устройство) – Код на оператор – Пореден номер на продажбата за това фискално устройство.*

Отваря се екран, в който трябва да се упоменат: Партньор; Обект; номенклатурата от стоки – с търсене по код, баркод, име, количества, единична продажна цена, търговска отстъпка. В зависимост от потребителските предпочитания за операцията се маркират настройки „Продажните цени са с ДДС“ или „За този документ не се начислява ДДС“. Маркира се Дата на падеж и Метод на плащане. Налични са две текстови полета – Забележка и Условия на сделката, като текстът попълнен в условия на сделката ще се отпечата и на печатните документи. Записването на новата операция в системата ще извърши автоматичното изваждане на стоките от посочения склад.

**Продажба на стоки** №: 000000025

Партньор\*:

Това поле не може да е празно!

Име	Пет и Пет ЕТ
Ценова група	Цена на дребно
ТО	20.00%

Дата: 21.03.2019 10:10:52

Обект\*:

Това поле не може да е празно!

Име	Обект София
Ценова група	Цена на дребно
Код	19

№	Код	Име на стоката/услугата	Кол.	Мярка	Ср. дост. цена	Продажна цена	ТО(%)	Общо	
1	28	Стока 1	1.0	Бр. (1.000 Бр.)	0.00	20.00	20.00	16.00	✕
2	29	Стока 2	1.0	Бр. (1.000 Бр.)	0.00	43.00	20.00	34.40	✕
3			1		0	0.00	0	0.00	✕

Цените са без включен ДДС

<input type="checkbox"/> Продажните цени са с ДДС	<input checked="" type="checkbox"/> За този документ не се начислява ДДС
---	--

	Данъчна основа <b>60.40</b>
	ДДС <b>10.08</b>
	Сума <b>60.48</b>

Дата на падеж:

Метод на плащане:

Забележка:

Условия на сделката:

Документи

Различното при СУПТО е, че бутон „Запис“ се променя на „Запис и плащания“, който автоматично отваря екран за Плащания. **Продажбата няма да се запише, ако няма свързано Фискално устройство.** Ако има проблем при връзката с фискалното устройство, програмата ще изведе предупредително съобщение и няма да запише продажбата.

Ако е налична успешна комуникация с фискално устройство, в екран Плащания се извежда като ред задължението с неговата стойност, избира се „Метод за плащане“ и „Платена сума“. При избрани начина на плащане „в брой“, „с карта“ и др. – датата на плащане е автоматично зададена и не може да се коригира. Бутон „Плащане“ потвърждава процеса и за начин на плащане „брой“/ „с карта“ и др., отпечатва Фискален бон с всички необходими реквизити.

**Разплащане**

Партньор: **Пет и Пет ЕТ** Общ баланс: **-408.78**  
 Имя: **Пет и Пет ЕТ** Общ задължение: **585.42**  
 Ценова група: **Цена на дребно**  
 ТО: **20.00 %**

Плащания по операция: **Продажба №:0000000025** Остатък: **60.48**

Дата	Дата на падеж	Тип	Метод на плащане	Описание	Потребител	Стойност	Тип касов бон	Н-р на фискален бон
21.03.2019 10:17	21.03.2019	Задължение	В брой	Мargarита Младенова Вълкова		60.48		x

**Ново плащане**

Дължат Ви:

Плащане:  Дата: 21.03.2019 10:17:05 Метод на плащане: В брой Плащане

След успешно разплащане в екрана за Плащания се записва втори ред с приетата сума, тип на касов бон и номер на фискален бон.

**Разплащане**

Партньор: **Пет и Пет ЕТ** Общ баланс: **-408.78**  
 Имя: **Пет и Пет ЕТ** Общ задължение: **645.90**  
 Ценова група: **Цена на дребно**  
 ТО: **20.00 %**

Плащания по операция: **Продажба №:0000000025** Остатък: **0.00**

Дата	Дата на падеж	Тип	Метод на плащане	Описание	Потребител	Стойност	Тип касов бон	Н-р на фискален бон
21.03.2019 10:17	21.03.2019	Задължение	В брой	Мargarита Младенова Вълкова		60.48		x
21.03.2019 10:23	N/A	Плащане	В брой	Мargarита Младенова Вълкова		60.48	Фискален бон	146



Записана или записана и разплатена операция стават заключени за редакция. В режим редакция на Продажба няма опция за свободно коригиране или премахване на редове от вече приключената продажба. Всички контроли (полета) от формата, който могат да изменят вида, количеството, цените, ддс ставките, общата стойност или какъвто и да е параметър, който би повлиял на фиска, са заключени за промяна. Операцията има записано УНП. Свободни за редакция са само полетата за партньор, обект и текстовите полета за забележка и условие на сделката. Към тази продажба могат да бъдат издавани печатни документи – Стокова разписка, Фактура, Гаранционна карта.

Сторниране

**Продажба на стоки**

Партньор:  
Пет и Пет ЕТ

Име: [Пет и Пет ЕТ](#)  
Ценова група: Цена на дребно  
ТО: 20.00 %

№: 0000000025  
Дата: 21.03.2019 10:17:05  
УНП:0000987A-0001-0000007

Обект:  
Обект София

Име: [Обект София](#)  
Ценова група: Цена на дребно  
Код: 19

№	Код	Име на стоката/услугата	Кол.	Мярка	Ср. дост. цена	Продажна цена	ТО(%)	Общо
1	28	Стока 1	1,0	бр. (1.000 бр.)	0.00	20.00	20.00	16.00
2	29	Стока 2	1,0	бр. (1.000 бр.)	0.00	43.00	20.00	34.40
3			1		0	0.00	0	0.00

Цените са без включен ДДС

<input checked="" type="checkbox"/> Продажните цени са с ДДС	<input checked="" type="checkbox"/> За този документ не се начислява ДДС
Данъчна основа	50.40
ДДС	10.08
Сума	60.48

Дата на падеж:  
21.03.2019 x

Метод на плащане:  
В брой

Забележка:

Условия на сделката:

Документи

Фактура
Стокова разписка
Гаранционна карта

Списък Продажби
Запис
Запис и плащане

## Сторнирани продажби

### Стартиране:

**Операции → Сторнирани продажби.**

### Приложение:

В това меню се записват всички сторнирани операции, всички операции, по които е направена корекция, промяна или изтриване на артикул след запис на продажбата. Всяко

сторниране е свързано към зададен от системата пореден номер на продажбата и към УНП.

### 1. Списък Сторнирани Продажби.

В списък сторнирани продажби е налична историята на направените сторно операции по колони : Дата, Номер на операцията, Булстат, Код на партньора, Име на Партньори, Обект, Потребител, Сума на сторнирането, бутон за изтриване на ред. Колоните могат да бъдат сортирани според желанието на потребителите като до всяко име на колона има стрелки за сортиране във възходящ или низходящ ред.

За улеснение при търсенето на продажба, платформата предоставя лесно търсене с наличието на филтри за: Код на Партньор; Булстат; Партньор; Обект; Операция номер; От дата; До дата; Име на стока.

Не се разрешава създаване на свободна операция Сторно, която не е свързана с продажба. За да е налице операция Сторно е необходимо тя да бъде направена към конкретна продажба.

**Сторнирани продажби**

Код на партньор Булстат Партньор Обект Операция № От дата До дата Име на стока

	Дата	№	Булстат	Код	Партньор	Обект	Потребител	Сума
✓	04.02.2019 17:37	0000000004	100200300	4	Пет и Пет ЕТ	Обект София	Маргарита Младенова Вълкова	11.52 x
✓	04.02.2019 17:36	0000000003	100200300	4	Пет и Пет ЕТ	Обект София	Маргарита Младенова Вълкова	1.44 x
✓	04.02.2019 17:35	0000000002	100200300	4	Пет и Пет ЕТ	Обект София	Маргарита Младенова Вълкова	1.44 x
✓	01.02.2019 14:55	0000000001	100200300	4	Пет и Пет ЕТ	Обект София	Маргарита Младенова Вълкова	18.00 x

### 2. Нова сторно операция.

Прилага се в случаите на корекции, операторски грешки, анулиране на приключена продажба. Операцията позволява да се коригират един или всички редове от вече записана продажба. Действието по сторниране на продажба се извършва в самата продажба посредством клик върху бутон „Сторниране“ в самата продажба. Това е процес по промяна на вече записана продажба, независимо дали по нея има плащане или не. Продажбата има придобито УНП, сторно операцията се създава на база на вече съществуваща продажба с УНП.

Сторниране

**Продажба на стоки**

№: 0000000025

Партньор\*:

Име: [Пет и Пет ЕТ](#)  
Ценова група: Цена на дребно  
ТО: 20.00 %

Дата:  
21.03.2019 10:17:05

УНП:0000987А-0001-0000007

Обект\*:

Име: [Обект София](#)  
Ценова група: Цена на дребно  
Код: 19

№	Код	Име на стоката/услугата	Кол.	Марка	Ср. дост. цена	Продажна цена	ТО(%)	Общо	
1	28	Стока 1	1.0	бр. (1.000 бр.)	0.00	20.00	20.00	16.00	
2	29	Стока 2	1.0	бр. (1.000 бр.)	0.00	43.00	20.00	34.40	
3			1		0	0.00	0	0.00	
Цените са без включен ДДС									
								Данъчна основа	50.40
								ДДС	10.08
								Сума	60.48

Продажните цени са с ДДС
  За този документ не се начислява ДДС

Дата на падеж:

Метод на плащане:

Забележка:

Условия на сделката:

Документи
Фактура
Стокова разписка
Гаранционна карта

Списък Продажби
Запис
Запис и плащане

В екран за Сторниране на продажба са налични компонентите от продажбата, корекцията става посредством бутон „X“ в края на всеки ред. Може да се сторнират както отделни редове, така и цялата продажба. Програмата „зачертава/премахва“ сторнирания ред. Бутон „Запис“ препраща в екран на Продажба. В разглеждания пример заменяме първия ред от продажбата, той отпада от продажбата, намалява се задължението по цялата продажба, т.е. сторнирането коригира и задължението от клиента по продажбата. Ако към тази продажба има издаден и фискален бон, той също трябва да бъде сторниран. Сторниране на операция и сторниране на фискален бон са две различни действия в програмата, сторно – операцията прави редакция или анулиране на вече приключена продажба, като променя детайлите в нея; сторнирането на фискален бон се прави на база на вече издаден такъв, не може да има сторно бон, ако няма издаден фискален бон преди това.

### Сторниране продажба

№: 0000000025

Партньор\*: Пет и Пет ЕТ

Име: Пет и Пет ЕТ  
Ценова група: Цена на дребно  
ТО: 20.00 %

Дата: 21.03.2019 11:08:32

Обект: Обект София

Име: Обект София  
Ценова група: Цена на дребно  
Код: 19

Базирана на операции:  
Продажба: 0000000025

Вие можете да сторнирате (анулирате) един, повече или всички редове от продажбата. Сторнирането на ред става с кликане върху иконата X, намираща се в края на всеки ред. След запис, системата ще Ви върне в прозореца на продажбата, където също ще видите сторнираните редове. Задължението по продажбата ще бъде намалено със съответната сума. Ако вече сте издали фискален бон, от прозореца за разплащанията по продажбата, изберете плащането и го сторнирайте.

№	Код	Име на стоката/услугата	Кол.	Марка	Доставна цена	Продажна цена	ТО(%)	Общо	
1	28	Стока 1	1.0	бр. (1.000 бр.)	0.00	20.00	20.00	16.00	X
2	29	Стока 2	1.0	бр. (1.000 бр.)	0.00	43.00	20.00	34.40	X
3			1		0	0.00	0	0.00	

Цени са без включен ДДС

Данъчна основа	16.00
ДДС	3.20
Сума	19.20

Забележка: \_\_\_\_\_

Условия на сделката: \_\_\_\_\_

Документи

Списък сторнирани продажби      Запис

След сторнирането, продажбата изглежда така:

### Продажба на стоки

№: 0000000025

Партньор\*: \_\_\_\_\_

Име: Пет и Пет ЕТ  
Ценова група: Цена на дребно  
ТО: 20.00 %

Дата: 21.03.2019 10:17:05

Обект\*: \_\_\_\_\_

Име: Обект София  
Ценова група: Цена на дребно  
Код: 19

УНП: 0000987A-0001-0000007

Трансформирана към:  
Сторниране: 0000000005

№	Код	Име на стоката/услугата	Кол.	Марка	Ср. дост. цена	Продажна цена	ТО(%)	Общо	
1	28	Стока 1	1.0	бр. (1.000 бр.)	0.00	20.00	20.00	16.00	
2	29	Стока 2	1.0	бр. (1.000 бр.)	0.00	43.00	20.00	34.40	
3			1		0	0.00	0	0.00	

Цени са без включен ДДС

Данъчна основа	50.40
ДДС	10.08
Сума	60.48

Продажните цени са с ДДС       За този документ не се начислява ДДС

Дата на падеж: 21.03.2019 x

Метод на плащане: В брой

Забележка: \_\_\_\_\_

Условия на сделката: \_\_\_\_\_

Документи

Фактура      Стокова разписка      Гаранционна карта

Списък Продажби      Запис      Запис и плащане

Бутон „Запис и плащания“ отваря информация за вече коригираното задължение, намалена е сумата за плащане, понеже една от стоките е изключена от продажбата. Промененото задължение означава, че издаденият фискален бон не е актуален и трябва да се сторнира. След сторнирането на фискалния бон с грешната сума е необходимо да се издаде нов с коригираната стойност.

**Разплащане**

Партньор: Пет и Пет ЕТ  
Име: Пет и Пет ЕТ  
Цена на дребно: 20.00 %

Общ баланс: -272.70  
Общо задължение: 637.50

Плащания по операция: **Продажба №:0000000033** Остатък: -24.00

Дата	Дата на падеж	Тип	Метод на плащане	Описание	Потребител	Стойност	Тип касов бон	Н-р на фискален бон	
27.03.2019 11:05	27.03.2019	Задължение	В брой		Маргарита Младенова Вълкова	75.60			x
27.03.2019 11:05	N/A	Плащане	В брой		Маргарита Младенова Вълкова	75.60	Фискален бон	177	x
27.03.2019 11:05	27.03.2019	Корекция на задължението	В брой		Маргарита Младенова Вълкова	-24.00			x

10

**Ново плащане**

**Внимание!** На тази операция е намалено задължението и по нея има плащания, за които са издадени фискални бонове. **Необходимо е да сторнирате** издадените фискални бонове, след което **да издадете нов** с коригираната стойност. Фискален бон се сторнира, като кликнете върху съответният ред на плащането и след това върху бутона "Сторно фискален бон".

Плащания
Към операцията

Сторнирането на фискален бон става с клик на мишката върху реда с плащането, за което има издаден фискален бон. Отваря се екран за редакция на плащането посредством издаване на сторно бележка като се посочва причината за сорнирането на фискалния бон: Грешка на оператор; Връщане стока/Рекламация; Намаляване на данъчната основа.

**Разплащане**

Партньор: Пет и Пет ЕТ  
Име: Пет и Пет ЕТ  
Цена на дребно: 20.00 %

Общ баланс: -272.70  
Общо задължение: 637.50

Плащания по операция: **Продажба №:0000000033** Остатък: 51.60

Дата	Дата на падеж	Тип	Метод на плащане	Описание	Потребител	Стойност	Тип касов бон	Н-р на фискален бон	
27.03.2019 11:05	27.03.2019	Задължение	В брой		Маргарита Младенова Вълкова	75.60			x
27.03.2019 11:05	N/A	Плащане	В брой		Маргарита Младенова Вълкова	75.60	Фискален бон	177	x
27.03.2019 11:05	27.03.2019	Корекция на задължението	В брой		Маргарита Младенова Вълкова	-24.00			x

10

**Редакция плащане**

Плащане:   Метод на плащане:

Причина за сторниране:  Плащане:

Плащания
Ново плащане
Към операцията

След като се посочи причината за сторнирането се избира бутон „Сторно фискален бон“, който праща данни към фискално устройство за печат на сторно бон и записва в екран Разплащане нов ред със сторно фискален бон. Сумата на сторно бона не може да се задава ръчно, тя е равна на сумата на издадения фискален бон.

### Разплащане

Партньор: Пет и Пет ЕТ Общ баланс: -272.70  
 Име: Пет и Пет ЕТ Общо задължение: 561.90  
 Ценова група: Цена на дребно  
 ТО: 20.00 %

Плащания по операция: **Продажба №:0000000033** Остатък: 51.60

Дата	Дата на падеж	Тип	Метод на плащане	Описание	Потребител	Стойност	Тип касов бон	Н-р на фискален бон
27.03.2019 11:05	27.03.2019	Задължение	В брой	Маргарита Младенова Вълкова		75.60		x
27.03.2019 11:06	N/A	Плащане	В брой	Маргарита Младенова Вълкова		75.60	Фискален бон	177
27.03.2019 11:06	27.03.2019	Корекция на задължението	В брой	Маргарита Младенова Вълкова		-24.00		x
27.03.2019 11:17	N/A	Плащане	В брой	Маргарита Младенова Вълкова		-75.60	Сторно фискален бон	178

10 « 1 »

#### Ново плащане

Дължат Ви:

Плащане:  Плащане

Дата:  Метод на плащане:  В брой

Записаният ред е със стойността на фискалния бон със знак минус, за да се определи правилно крайно дължимата сума след направените сторнирания. Едновременно със записването на сторно бон се отварят и данните с новото задължение и екран за издаване на коректен фискален бон с нова стойност. Бутон „Плащане“ изпраща данни за печат на фискален бон към фискално устройство и записва нов ред в Разплащания с новия издаден фискален бон.

### Разплащане

Партньор: Пет и Пет ЕТ Общ баланс: -272.70  
 Име: Пет и Пет ЕТ Общо задължение: 613.50  
 Ценова група: Цена на дребно  
 ТО: 20.00 %

Плащания по операция: **Продажба №:0000000033** Остатък: 0.00

Дата	Дата на падеж	Тип	Метод на плащане	Описание	Потребител	Стойност	Тип касов бон	Н-р на фискален бон
27.03.2019 11:05	27.03.2019	Задължение	В брой	Маргарита Младенова Вълкова		75.60		x
27.03.2019 11:06	N/A	Плащане	В брой	Маргарита Младенова Вълкова		75.60	Фискален бон	177
27.03.2019 11:06	27.03.2019	Корекция на задължението	В брой	Маргарита Младенова Вълкова		-24.00		x
27.03.2019 11:17	N/A	Плащане	В брой	Маргарита Младенова Вълкова		-75.60	Сторно фискален бон	178
27.03.2019 11:20	N/A	Плащане	В брой	Маргарита Младенова Вълкова		51.60	Фискален бон	179

10 « 1 »

Всички данни за промяна по продажба, сторниране на редове от нея или на цяла продажба не се изтриват физически от базата данни. В меню Лог на действията е налична историята на всички направени действие по сторниране на операции от потребител, извършил действието и време на промяната.

## *Доставки*

### Стартиране:

*Операции → Доставки.*

### Приложение:

Операция, в която се извършват всички доставки/пристигания на стоки/услуги, издаване на придружаващи печатни документи като стокови разписки и фактури, формират се задължения към доставчици. Проследява се последователността на извършените операции, дати, номера на фактури.

**Доставката е действието, което въвежда стоката в склада и увеличава нейната наличност.**

#### **1. Списък Доставки.**

В списък доставки е налична историята на направените доставки по колони: Дата, Номер на операцията, Булстат, Код на партньора, Име на Партньори, Обект, Потребител, Сума на доставката, Фактура Номер (ако има такава), Бутон за изтриване на реда. Колоните могат да бъдат сортирани според желанието на потребителите като до всяко име на колона има стрелки за сортиране във възходящ или низходящ ред.

За улеснение при търсенето на доставка, платформата предоставя лесно търсене с наличието на филтри за: Код на Партньор; Булстат; Партньор; Обект; Операция номер; От дата; До дата; Име на стока; Документ Номер.

Доставка на стоки

Код на партньор Булстат Партньор Обект Операция № От дата До дата Име на стока Документ №

х х х Всички х х 05.02.2019 х х

Дата	№	Булстат	Код	Партньор	Обект	Потребител	Сума	Фактура №
13.11.2018 00:00	0000000024	4		Петрови ООД	Главен Склад София	Margarita	95000.00	х
13.11.2018 00:00	0000000025	12181818		Иванов и Сие	Главен Склад София	Margarita	200.00	х
26.10.2018 00:00	0000000022	5		Михайлови ЕООД	Главен Склад София	Margarita	60.00	х
26.10.2018 00:00	0000000023	6		Стоянов ЕТ	Складова база Пловдив	Margarita	80.00	х
25.10.2018 00:00	0000000018	4		Петрови ООД	Главен Склад София	Margarita	500.00	х
25.10.2018 00:00	0000000019	5		Михайлови ЕООД	Главен Склад София	Margarita	30.00	х
04.07.2018 00:00	0000000016	5		Михайлови ЕООД	Складова база Пловдив	Margarita	500.00	12222 х
04.07.2018 00:00	0000000017	6		Стоянов ЕТ	Складова база Пловдив	Margarita	600.00	х
04.04.2018 00:00	0000000015	5		Михайлови ЕООД	Главен Склад София	Margarita	1440.00	12365 х
19.03.2018 00:00	0000000014	5		Михайлови ЕООД	Складова база Пловдив	Margarita	360.00	123 х

Всички 10 С избраните...

Маркирането на ред в колона „Първа“ позволява избор на бутон „С избраните“, възможните опции за избор са:

Доставка на стоки

Код на партньор Булстат Партньор Обект Операция № От дата До дата Име на стока Документ №

х х х Всички х х 05.02.2019 х х

Дата	№	Булстат	Код	Партньор	Обект
13.11.2018 00:00	0000000024	4		Петрови ООД	Главен Склад София
13.11.2018 00:00	0000000025	12181818		Иванов и Сие	Главен Склад София
26.10.2018 00:00	0000000022	5		Михайлови ЕООД	Главен Склад София
26.10.2018 00:00	0000000023	6		Стоянов ЕТ	Складова база Пловдив
25.10.2018 00:00	0000000018	4		Петрови ООД	Главен Склад София
25.10.2018 00:00	0000000019	5		Михайлови ЕООД	Главен Склад София
04.07.2018 00:00	0000000016	5		Михайлови ЕООД	Складова база Пловдив
04.07.2018 00:00	0000000017	6		Стоянов ЕТ	Складова база Пловдив
04.04.2018 00:00	0000000015	5		Михайлови ЕООД	Главен Склад София
19.03.2018 00:00	0000000014	5		Михайлови ЕООД	Складова база Пловдив

Моля, изберете

- Отмяна на всички избрани
- Изтриване на избраните
- Трансформация на избраните документи
- Получаване на кредитно известие за избраните
- Получаване Дебитно известие за избраните
- Създаване Рекламация към доставчик от избраните
- Групово плащане на избраните
- Получаване на доставна фактура за избраните

Всички 10 С избраните...

- Отмяна на всички избрани – отменя маркираните редове;
- Изтриване на избраните – изтрива маркираните редове;
- Трансформация на избраните документи – позволява преобразуването на един вид операция в друг вид операция. Наличен е избор от трансформации, например Доставка в Продажба. Идеята е да се избегне въвеждането на еднакви редове в различни операции. След потвърждение с бутон „Да“ ще се отвори интерфейс на избраната операция.



Групово действие с доставки

Вие избрахте да извършите групово действие със всички избрани доставки!  
Брой на избраните записи: 2  
Действие: Трансформация на избраните документи

Операция: Продажба  
Партньор: Михайлови ЕООД  
Обект: Складова база Пловдив

На база на избраните от вас операции ще бъде създадена нова.  
Наистина ли желаете това?

Отказ Да

➤ Получаване на Кредитно известие от избраните. Служи за въвеждане на получени Кредитни известия от Доставчици по издадена и получена от тях Фактура. За целта се маркира реда с доставката в Списък доставки, избира се бутон „С избраните“, маркира се „Получаване на Кредитно известие от избраните“.

Групово действие с доставки

Вие избрахте да извършите групово действие със всички избрани доставки!  
Брой на избраните записи: 1  
Действие: Получаване на кредитно известие за избраните

Наистина ли желаете създаване на операция "Получаване на Кредитно известие", базирана на избраните доставки?

Партньор: Михайлови ЕООД  
Обект: Складова база Пловдив

Отказ Да

След потвърждение с бутон „Да“ се отваря операция Кредитно известие. Операция Кредитно известие има собствена номерация и Списък с получени Кредитни известия, в операцията е упоменато към кой номер на доставка е съответното кредитно известие. Въвежда се Номер и дата на Полученото Кредитно известие, като те обичайно съответстват на получения документ.

Необходимо е от Избор на стоки да се посочат стоките, за които се извършва кредитното известие и да се маркира дали е количествено или стойностно, с помощта на бутоните в самата операция. Операцията предлага и избор на формиране на цената, спрямо изикванията на потребителите, чрез маркиране или размаркиране на бутони „Продажните цени са с ДДС“ и „За този документ не се начислява ДДС“.

След бутон „Запис“, полученото Кредитно известие ще се появи в списък с Получени Кредитни известия. Налеце е и опция за издаване на Протокол по ЗДДС (ВОП).

**Получено Кредитно известие**

№: 0000000001

Партньор: Михайлови ЕООД  
Име: Михайлови ЕООД  
Цена на дребно: 0.00 %

Дата: 05.02.2019 12:20:12

Обект: Складова база Пловдив  
Име: Складова база Пловдив  
Цена на дребно: 0.00 %  
Код: 2

Базирана на операция: Доставка: 0000000016

№	Код	Име на стоката/услугата	Кол.	Мярка	Доставна цена	Общо
1			1		0.0	0.00

Цените са с включен ДДС

Кредитно известие по стойност  
 Доставните цени са с включен ДДС  
 За този документ не се изчислява ДДС

Данъчна основа	0.00
ДДС	0.00
Сума	0.00

Дата на падеж: 05.02.2019

Метод на плащане: в брой

Кредитно Известие №: \_\_\_\_\_

Дата на Кредитно известие: \_\_\_\_\_

Протокол по ЗДДС (ВОП)

Списък получени Кредитни известия

Плащания

Запис

➤ Получаване на Дебитно известие от избраните. Служи въвеждане на получени дебитни известия към вече получена фактура. За целта се маркира реда с доставката в Списък доставки, избира се бутон „С избраните“, маркира се „Получаване на Дебитно известие от избраните“.

Груново действие с доставки

Вие избрахте да извършите групово действие със всички избрани доставки!

Брой на избраните записи: 1

Действие: **Получаване Дебитно известие за избраните**

Наистина ли желаете създаване на операция Получаване на Дебитно известие, базирана на избраните доставки?

Партньор: Михайлови ЕООД

Обект: Складова база Пловдив

Отказ

Да

След потвърждение с бутон „Да“ се отваря операция Дебитно известие. Операция Получено Дебитно известие, която има собствена номерация и Списък с получени Дебитни известия, в операцията е упоменато към кой номер на доставка е съответното дебитно известие. Въвежда се Номер и дата на Полученото Дебитно известие, като те обичайно съответстват на издадения документ.

Необходимо е от Избор на стоки да се посочат стоките, за които се извършва дебитното известие и да се маркира дали е количествено или стойностно, с помощта на бутоните в самата операция. Операцията предлага и избор на формиране на цената,

спрямо изикванията на потребителите, чрез маркиране или размаркиране на бутони „Продажните цени са с ДДС“ и „За този документ не се начислява ДДС“.

След бутон „Запис“, полученото Дебитно известие ще се появи в списък с Получени Дебитни известия. Налеце е и опция за издаване на Протокол по ЗДДС (ВОП).

**Издадено Дебитно известие**

№: 000000001

Партньор: Иванов Сие

Дата: 05.02.2019 09:28:52

Обект: Главен Склад София

Име: Иванов Сие

Ценова група: Ценова група 1

ТО: 0.00 %

Базирана на операция: Продажба: 0000000104

Име: Главен Склад София

Ценова група: Цена на дребно

Код: 00001

№	Код	Име на стоката/услугата	Кол.	Мярка	Ср. дост. цена	Продажна цена	Общо
1			1		0	0.0	0.00

Цените са с включен ДДС

Данъчна основа	0.00
ДДС	0.00
Сума	0.00

Продажните цени са с ДДС
  За този документ не се начислява ДДС
  Дебитно известие по стойност

➤ Създаване Рекламация към доставчик от избраните. Позволява предявяване на рекламация за стока или стоки към определена Доставка.

**Групово действие с доставки**

Вие избрахте да извършите групово действие със всички избрани доставки!

Брой на избраните записи: 1

Действие: **Създаване Рекламация към доставчик от избраните**

Наистина ли желаете създаване на операция "Рекламация към доставчик", базирана на избраните доставки?

Партньор: Михайлови ЕООД

Обект: Складова база Пловдив

Отказ Да

След потвърждение се отваря екран за Рекламация към Доставчик, операцията има номер и връзка към съответната Доставка или няколко Доставки. От избор на стоки се посочват стоките, за които се предявява рекламация. След бутон „Запис“ рекламацията се записва като операция в Списък на Рекламации към доставчик. Наличен е и Протокол за Рекламация, който е печатна бланка.

**Рекламация към доставчик**

№: 000000001

Партньор\*: Михайлови ЕООД

Дата: 05.02.2019 13:45:05

Обект: Складова база Пловдив

Име: Михайлови ЕООД

Ценова група: Цена на дребно

ТО: 0.00 %

Базирана на операция: Доставка: 0000000016

Име: Складова База Пловдив

Ценова група: Цена на дребно

Код: 2

№	Код	Име на стоката/услугата	Кол.	Мярка	Доставна цена	Общо
1			1		0	0.00

Цените са с включен ДДС

Данъчна основа: 0.00

ДДС: 0.00

Сума: 0.00

За този документ не се начислява ДДС

Дата на падеж: 05.02.2019

Метод на плащане: в брой

Документи

Протокол

Списък Рекламации към доставчик

Плащания

Запис

Към операцията

Списък документи

**Протокол**  
за рекламация на стоки към доставчик  
№ 000000001

Към операция Рекламация към доставчик № 000000001

Рекламация към: Михайлови ЕООД

Рекламация от: Микроинвест ООД

ЕИК: 124044255

ДДС №: BG124044255

Град: София

Адрес: ул. "Бойчо Бойчев" 12

ИДДС: Виктор Павлов

Обект: Складова База Пловдив

Адрес:

Дата на издаване: 05.02.2019 г.

Място на сделката: София

№	Име на стоката/услугата	Мярка	Кол.	Ед. Цена	Общо	
1	Историчен архив	№	1,00000	4,17	4,17	
					Данъчна основа	4,17
					Начислено ДДС (20 %)	0,83
					Сума за плащане	5,00

Начен на плащане: в брой

Валута: BGN

Счетоводен код:

Продад: \_\_\_\_\_ Прием: \_\_\_\_\_

Име: \_\_\_\_\_ Име: \_\_\_\_\_

Място за изготвяне на данни: платформи за издаване на складови статистики. За повече информация: http://microinvest.net или тел: 0700 44 700

страница 1 / 1

➤ Групово плащане на избраните. Позволява разплащане на една или няколко операции от един и същи партньор. Сумите могат да бъдат платени в пълен размер или частично, след потвърждаване на платена сума, задължението по дадена операция намалява.

Групово действие с доставки

Вие избрахте да извършите групово действие със всички избрани доставки  
Брой на избраните записи: 1  
Действие: **Групово плащане на избраните**

Задължение	Платено	Вие дължите
-500.00	0.00	500
Дата	Метод на плащане	Платена сума
05.02.2019 x	в брой	500

Моля, потвърдете Груповото плащане?

Не Да

➤ Получаване на доставна фактура за избраните. Позволява издаване на една обща фактура за няколко доставки. Условието е доставките да бъдат на един и същи партньор и да са извършени от един и същи склад/обект. Изписва се Номер на Доставната фактура и Дата. Бутон „Да“ потвърждава издаване на фактура, която се записва в Отпечатани документи. В списък с доставки в последна колона Фактура номер, трябва да фигурира вече продобит еднакъв номер за всички маркирани доставки при груповото фактуриране.

Групово действие с доставки

Вие избрахте да извършите групово действие със всички избрани доставки  
Брой на избраните записи: 1  
Действие: **Получаване на доставна фактура за избраните**

Потвърждавате ли въведените данни за получена обща фактура за избраните доставки?

Партньор	Доставна Ф-ра №	Доставна Ф-ра дата
Стоянов ЕТ		05.02.2019 x

Отказ Да

## 2. Нова Доставка.

Създаването на нова доставка се изпълнява от бутон „Нова доставка“. Всяка доставка придобива уникален номер и дата на създаване. Отваря се екран, в който трябва да се упоменат Партньор; Обект; номенклатурата от стоки – с търсене по код, баркод, име, количества, доставна цена. В зависимост от потребителските предпочитания за операцията се маркират настройки „Доставните цени са с включен ДДС“ или „За този документ не се начислява ДДС“. **Важно: Когато в меню Настройки е въведен метод за ценообразуване, т.е. избрана е опция Цените да са с включен ДДС или Цените да са с изключен ДДС, тези условия на ценообразуване важат както за Продажба, така и за Доставка.** В операцията се маркират още Дата на падеж и Метод на плащане. Налични са две текстови полета – Забележка и Условия на сделката, като текстът попълнен в условия на сделката ще се отпечата и на печатните документи.

Записването на новата операция в системата ще извърши автоматичното въвеждане на стоката в склада, т.е. ще увеличи нейната складова наличност. Необходимо е да се прояви специално внимание към корекция или въвеждане на доставки със задна дата, особено ако за тези стоки вече има извършена продажба, възможно е да се променят финансовите данни и среднопретеглените цени при такива ситуации.

**Важно:** Независимо от посочения час, при въвеждане на доставката, тя винаги се записва с час: 00:00:00. Така в хронологичният ред на операциите, тя ще е винаги в началото за съответната дата, с цел избягване на отрицателни количества в склада. (Често практиката е доставената стока да се предостави за продажба, а в по-късен момент да се оформи документално).

Към операция Доставка има опция за издаване на няколко вида печатно документи – Стокова разписка за доставка; Протокол по ЗДДС (ВОП).

The screenshot shows the 'Доставка на стоки' (Goods Delivery) form in the Microinvest system. The interface includes a top navigation bar with icons for 'Търговски екран', 'Номенклатури', 'Разплащания', 'Отпечатани документи', 'Справки', and 'За фирмата'. The main form area contains the following elements:

- Header:** 'Доставка на стоки' with document number '№: 0000000026' and date 'Дата: 05.02.2019 13:59:20'.
- Partner and Object:** Fields for 'Партньор\*' and 'Обект\*' with dropdown menus.
- Price Summary:** A table with columns: 'Име', 'Ценова група', 'ТО', 'Име', 'Ценова група', 'ТО'. The 'ТО' (Tax Rate) is set to 0%.
- Table:** A table with columns: '№', 'Код', 'Име на стоката/услугата', 'Кол.', 'Мярка', 'Ср. дост. цена', 'Доставна цена', 'Продажна цена', 'Общо'. It contains one row with quantity '1' and a total of '0.00'.
- Tax Summary:** A table with columns: 'Име', 'Общо'. It shows 'Данъчна основа' (0.00), 'ДДС' (0.00), and 'Сума' (0.00).
- Payment and Conditions:** Fields for 'Дата на падеж' (05.02.2019), 'Метод на плащане' (в брой), 'Забележка', 'Условия на сделката', 'Доставна ф-ра №', and 'Доставна ф-ра дата'.
- Buttons:** 'Списък Доставки', 'Стокова разписка', 'Протокол по ЗДДС (ВОП)', 'Плащания', 'Запис', and 'Запис и нов'.

- **Издаване на Стокова Разписка.** От бутон „Стокова разписка“ се отваря един от избраните шаблони. Документът може да бъде разпечатан и предоставен на складовия работник например.

Към операцията

Списък документи

**Стокова разписка**  
за доставки на стоки  
№ 0000000012

Към операция Доставка №: 0000000025

Получател: **Микроинвест ООД**  
Име на фирма: 124044255  
ДДС №: BG124044255  
Град: София  
Адрес: ул. "Бойчо Бойчев" 12  
М.О.Л.: Виктор Павлов  
Обект: Главен Склад София  
Адрес:

Доставчик: **Иванов и Сие**  
Име на фирма:  
ДДС №:  
Град:  
Адрес:  
М.О.Л.:

Дата на издаване: 05.02.2019 г. Място на сделката: София

№	Име на стоката/услугата	Мярка	Кол.	Еквив.	ТО	Цена с ТО	Общо	
1	Стаклоподържач за огледало - 0034	бр.	20.00000	8.3	0.00	166.67	166.67	
							<b>Данъчна основа</b>	<b>166.67</b>
							<b>Начислен ДДС (20%)</b>	<b>33.33</b>
							<b>Сума за плащане</b>	<b>200.00</b>

Име на плащане в Брой: \_\_\_\_\_ Валута: BGN  
Следва директа пл. \_\_\_\_\_

Преди: \_\_\_\_\_ После: \_\_\_\_\_  
Име: \_\_\_\_\_ Име: \_\_\_\_\_

МСС №: микроинвест си-наби ползвател за издаване на складови статистики. За повече информации: http://microinvest.net или тел. 0700 44 700

- **Издаване на Протокол по ЗДДС (ВОП).** През бутон „Протокол по ЗДДС (ВОП)“ се отваря екран с данни за документа. Той приема номер от зададения му диапазон, дата, връзка към доставката, данните за доставчика и получателя, отново са налични текстовите полета за забележка и условия на сделката.

Получател: **Микроинвест ООД**  
Име: 124044255  
Обект: Главен Склад София  
Булевард: 124044255  
Номер по ДДС: BG124044255  
Нас. място: София  
Адрес: ул. "Бойчо Бойчев" 12  
М.О.Л.: Виктор Павлов

№: **0000000001**  
Дата: 05.02.2019 x

**Протокол по ЗДДС (ВОП)**

Доставчик: **Иванов и Сие**  
Име:  
Булевард:  
Номер по ДДС:  
Нас. място:  
Адрес:  
М.О.Л.:

Към документ №: /

Доставка №: 0000000025

№	Код	Име на стоката/услугата	Кол.	Марка	Продажна цена	ТО(%)	Цена с отстъпка	ДДС(%)	Общо
1	0034	Стаклоподържач / Държач за огледало - 0034	20.00000	бр.	8.3	0.00	8.3	20 %	166.67
									<b>Данъчна основа:</b> 166.67
									<b>Начислен ДДС (20%):</b> 33.33
									<b>Общо:</b> 200.00

Условия на сделката: \_\_\_\_\_  
Основаване за неначисляване на ДДС: \_\_\_\_\_  
Забележка: \_\_\_\_\_

Изберете и натиснете [+] или напишете в горното поле:  
чл.113, ал.9 от ЗДДС – лицето не е регистр. ▼ +

Към операцията    Списък документи    Запис    **Запис и печат**

Бутон „Запис“ ще запише документа, а бутон „Запис и печат“ ще визуализира печатна бланка.

Към документа      Списък документи

**Протокол по ЗДДС (ВОП)**      Към операция: Доставка №: 0000000023

№: 0000000001  
Към: /

<b>Получател:</b> Име на фирмата: <b>Микроинвест ООД</b> ЕИК: 13404235 ЗДС №: BG230404235 Град: София Адрес: ул. „Бойчо Бойчев“ 12 И.О.Б.: Виктор Павлов Обект: <b>Главен Склад София</b> Адрес:	<b>Доставчик:</b> Име на фирмата: <b>Иванов и Сие</b> ЕИК: ЗДС №: Град: Адрес: И.О.Б.:
--	--

Дата на издаване: 05.02.2019 г.

№	Име на стокослужбата	Иванов	Иван	Баланс	ТО	Цена, %	Общ	
1	Стойностенит Дължим за отплати - 0024	80	20.0000	8.1	0.00	8.1	100.81	
							<b>Изплатено</b>	<b>186.87</b>
							<b>Почетено ЗДДС</b>	<b>33.33</b>
							<b>Общ</b>	<b>200.00</b>

Съставен

Името на инвентарна система (ИИС) е платформи за водене на складово стопанство. За повече информации: http://microinvest.net или тел. 0700 44 700

страница 1 от 1

Към всяка доставка е наличен и бутон за Плащания. Той отваря екран показващ задълженията, плащанията и авансовите постъпления към доставчици по доставката. При частични плащания на нов ред се записва сумата на изплатеното и се коригира задължението/остатъка.

**Разплащане**

Партньор:      Общ баланс: **-1100.00**  
Име: **СТОЯНОВ ЕТ**      Общо задължение: **1100.00**  
Цена група: Цена на дребно  
ТО: 0.00 %

Плащания по операция: **Доставка №:0000000023**      Остатък: **-80.00**

Дата	Дата на падеж	Тип	Метод на плащане	Описание	Потребител	Стойност
26.10.2018	26.10.2018	Задължение	в брой		Margarita	80.00 x

10      < 1 >

**Ново плащане**

Вие дължите:

Плащане:  x      Метод на плащане:       Плащане:

**Запис**

Плащания      Към операцията



## *Производство*

### Стартиране:

*Операции → Производство.*

### Приложение:

Използва се в случаи на производство, сглобяване, изработване или друг процес на изделия на база предварително съставени рецепти. Изработените изделия имат статут на готови продукти с формирана себестойност.

#### **1) Производство – Рецепти.**

##### **Операции – Производство – Рецепти.**

Това е така нареченото просто производство, при което на принципа на един или няколко изходни компонента, суровини, материали, се формира готово изделие. Идеята е създаване на рецепта, разходна норма, която е за обичайни повтарящи се производства, сборът от няколко компонента, които носят своите доставни цени, формира себестойност на друго изделие, което носи вече статут на готово/произведено на база на тези суровини. Материалите в рецептата присъстват с количества и доставни цени, на база на тези цени се формира себестойност на крайното изделие. Важно е да отбележим, че рецептата се създава за единица изделие, т.е. какви и колко материали са необходими за да произведем едно крайно изделие.

##### **1. Списък Рецепти.**

Показва всички създавани рецепти с информация за: дата на създаване, номер на рецептата, код на стоката, име на стоката, мярка, потребител, сума, бутон за изтриване. Налични са филтри за лесно търсене в списъка с рецепти: по Име на стоката, Номер на рецептата, от Дата, до Дата.

Рецептите може да останат постоянни или да се променят спрямо наличните материали като се променя самата рецепта или се променят компонентите в нея при етапа на самото производство.

**Рецепти**

+ **Нова рецепта**

Име на стока    №    От дата    До дата

Дата	№	Код	Име на стока	Мярка	Потребител	Сума
✓ 11.01.2019 09:36	0000000037	4	Гайка	бр.	Margarita	14.23 x
✓ 13.11.2018 11:29	0000000036	V5101	Дръжка		Margarita	0.50 x
✓ 04.07.2018 11:27	0000000035	36	Готов	бр.	Margarita	6.00 x
✓ 04.07.2018 11:26	0000000034	37	Ингредиент	бр.	Margarita	6.00 x
✓ 04.07.2018 11:16	0000000033	34	Полуфабрикат Крайно	бр.	Margarita	5.00 x
✓ 04.07.2018 11:14	0000000032	33	Готово Крайно	бр.	Margarita	5.00 x
✓ 21.03.2018 11:31	0000000031	Готов продукт	Готов продукт	бр.	Margarita	6.00 x
✓ 19.03.2018 13:37	0000000030	27	Детска Блуза Мики маус	бр.	Margarita	3.00 x
✓ 06.02.2018 10:10	0000000029	24	Полуфабрикати	бр.	Margarita	0.00 x
✓ 06.02.2018 10:09	0000000028	25	Готови Изделия	бр.	Margarita	0.00 x

Всички    10    « 1 2 3 4 »

## 2. Нова рецепта.

Нова рецепта се създава от бутон „Нова рецепта“. Рецептата има номер и дата на съставяне. Отваря се екран, в който се избира стоката, която ще се произвежда. В таблицата се упоменават суровините/стоките, които са необходими за производството на тази стока, дава им се количество, ако те имат наличност и доставна цена, на етапа на рецепта се предвижда колко би била стойността на произведеното изделие.

**Важно:** Определената себестойност на продукта в рецептата е спрямо моментните цени и количества, към момента на създаване на рецептата. Реалната себестойност ще се определи в момента на бъдещо производство по тази рецепта, и ще зависи от цените и количествата на суровините, към момента на производство. Така себестойността на изделие в рецепта и при реално производство могат значително да се различават.

Допуска се в рецептите, като суровини, да участват продукти, които също се произвеждат, т.е. така наречената „вложеност“. В този случай е необходимо да се направи отделна рецепта и за производство на суровината/полуфабриката.

В рецептата може да се задават и услуги, те нямат количество и наличност, не притежават и среднопретеглена стойност, затова при въвеждане на услуга като част от рецепта, стойността, която тя трябва да придаде на крайното изделие се вписва в поле количество.

**Рецепта**

Име на стока\*:  №: 0000000038  
Дата: 05.02.2019 15:54:47

№	Код	Име на стоката/услугата	Кол.	Марка	Ср. дост. цена	Общо
1	Суровина 1	Суровина 1	1.00000	бр. (1.000 бр.)	1.2	1.20
2	Суровина 2	Суровина 2	1.00000	бр. (1.000 бр.)	2.4	2.40
3			1		0	0.00

Центите са без включен ДДС

Данъчна основа	3.00
ДДС	0.60
Сума	3.60

Документи

Рецепта

Списък Рецепти      Запис      Запис и нов

Платформата представя и Печатна бланка за Рецептите, която се зарежда от бутон „Рецепта“. Данните за рецептата се записват с бутон „Запис“ и се подреждат в списъка с рецепти.

Създаването на рецептата само по себе си не произвежда изделието, създаването на рецептата само очертава някакви рамки за предстоящото производство. За същинското създаване на изделието е необходимо действие през операция Производство.

Към операцията      Списък документи

**Рецепта**  
за производство  
№ 0000000038

Към операция:Продукт по рецепта №: 0000000038

Фирма: **Микроинвест ООД**  
Име на фирма: Микроинвест ООД  
ЕИК: 124644255  
ДДС №: BG124644255  
Адрес: ул. „Бойчо Бойчев“ 12  
И.О.Д.: Виктор Павлов

Обект: **Главен Склад София**  
Адрес:

Дата на издаване: 05.02.2019 г.

**Продукти:**

№	Име на стоката/услугата	Марка	К-ти
1	Готово изделие	бр.	1.00000

**Суровини:**

№	Име на стоката/услугата	Марка	К-ти
1	Суровина 1	бр.	1.00000
2	Суровина 2	бр.	1.00000

Съставил:  
Маргарита

Микро Инвест е инициатор на тази платформа за работи на еквивалентно стопанство. За повече информация: http://microinvest.net или тел. 0700 44 700

страница 1 / 1

## 2) Производство – Производство.

### Операции – Производство – Производство.

Представява същинското действие по влагането на материалите от рецептата в готовото изделие, изписването на суровините от склада с техните количества и стойности и засклаждането на произведеното изделие с неговото количество и стойност. Най – често се прилага в следните случаи:

- От една суровина се получава едни продукт. Това е процес на трансформация;
- От няколко суровини се получава едни продукт. Това е процес на обединяване;

### 1. Списък Операции Производство.

**Операции Производство**

+ Ново производство

Име на стокa      Обект      №      От дата      До дата

Дата	№	Код	Име	Кол.	Обект	Потребител	Себестойност	Сума
✓ 16.01.2019 14:30	0000000033	FD-VEG-21	FD-Детайли к-т-Вега-Ъ	0.05000	Служебен обект	Margarita	2.354654	0.12 x
✓ 16.01.2019 14:29	0000000032	CF-VEG-12	CF-Детайли Вега -T2 .	0.05000	Служебен обект	Margarita	16.507340	0.83 x
✓ 04.07.2018 11:27	0000000030	37	Ингредиент	1.00000	Складова база Пловдив	Margarita	5.940594	5.94 x
✓ 04.07.2018 11:27	0000000031	36	Готов	1.00000	Складова база Пловдив	Margarita	8.910891	8.91 x
✓ 04.07.2018 11:16	0000000027	34	Полуфабрикат Крайно	1.00000	Складова база Пловдив	Margarita	4.950495	4.95 x
✓ 04.07.2018 11:15	0000000028	34	Полуфабрикат Крайно	1.00000	Складова база Пловдив	Margarita	4.950495	4.95 x
✓ 04.07.2018 11:15	0000000029	33	Готово Крайно	1.00000	Складова база Пловдив	Margarita	7.425743	7.43 x
✓ 19.03.2018 13:39	0000000025	27	Детска Блуза Мики маус	1.00000	Главен Склад София	Margarita	212.700990	212.70 x
✓ 06.02.2018 10:12	0000000024	25	Готови Изделия	1.00000	Главен Склад София	Margarita	63.636364	63.64 x
✓ 06.02.2018 10:11	0000000023	24	Полуфабрикати	1.00000	Главен Склад София	Margarita	95.454546	95.45 x

⏪
Всички
10
⏩
↺
↻
↺
1
2
3
4
»
С избраните...

Показва всички създавани до момента производства с информация за: дата на създаване, номер на операцията, код на стоката, име на стоката, произведено количество, обект/склад, потребител, извършил операцията, формирана себестойност и сума, бутон за изтриване. Налични са филтри за лесно търсене в списъка с рецепти: по Име на стоката, Обект, Номер на операцията, от Дата, до Дата.

Маркирането на ред в колона „Първа“ позволява избор на бутон „С избраните“, възможните опции за избор са:

**Операции Производство**

+ Ново производство

Име на стока    Обект    №    От дата    До дата

Дата	№	Код	Име	Кол.	Обект	Потребител	Себестойност	Сума
16.01.2019 14:30	000000033	FD-VEG-21	FD-Детайли к-т-Вега-Ъ	0.05000	Служебен обект	Margarita	2.354654	0.12 x
16.01.2019 14:29	000000032	CF-VEG-12	CF-Детайли Вега -T2 .	0.05000	Служебен обект	Margarita	16.507340	0.83 x
04.07.2018 11:27	000000030	37	Ингредиент	1.00000	Складова база Пловдив	Margarita	5.940594	5.94 x
04.07.2018 11:27	000000031	36	Готов	1.00000	Складова база Пловдив	Margarita	8.910891	8.91 x
04.07.2018 11:16	000000027	34	Полуфабрикат Крайно	1.00000	Складова база Пловдив	Margarita	4.950495	4.95 x
04.07.2018 11:15	000000028	34	Полуфабрикат Крайно	1.00000	Складова база Пловдив			x
04.07.2018 11:15	000000029	33	Готово Крайно	1.00000	Складова база Пловдив			
19.03.2018 13:39	000000025	27	Детска Блуза Мики маус	1.00000	Главен Склад София			
06.02.2018 10:12	000000024	25	Готови Изделия	1.00000	Главен Склад София			
06.02.2018 10:11	000000023	24	Полуфабрикати	1.00000	Главен Склад София			

Моля, изберете

Отмяна на всички избрани  
Изтриване на избраните

Всички    10    < 1 2 3 4 >    С избраните...

- Отмяна на всички избрани – отменя маркираните редове;
- Изтриване на избраните – изтрива маркираните редове.

## 2. Ново производство.

Изпълнява се от бутон „Ново производство“. Операцията придобива номер и дата на съставяне. Необходимо е да се избере склад, в който ще се заприходи произвежданата стока. Необходимите суровини, също трябва да са налични в избрания склад. В раздел Продукти се избира изделието, за което вече има създадена рецепта, платформата предоставя достъп само до вече създадени и записани рецепти. Отбелязва се количество, което трябва да се произведе. В раздел Суровини се появяват автоматично съставните му части от рецептата с изчислени Необходими количества за това производство. За суровините е видима и колона Налично количество, тя показва наличието на стоки към момента на производството.

**Важно е да се отбележи, че производството може да се редактира на момента на създаване, т.е. заложените по рецепта количества може да претърпят корекция.**

В разглеждания пример за целите на изложението, по Рецепта има заложен от Суровина 1 и Суровина 2 по 1 брой. За производство на 5 броя Готово изделие са необходими: Суровина 1 – 5 броя, Суровина 2 – 5 броя. Но по преценка на оператор и в зависимост от реалните условия, необходимото количество от Суровина 1 беше завишено на 6 броя.

С бутон „Запис“ ще се осъществи същинското производство, Суровините ще се изпишат от склад със съответните количества и стойности и ще се засклади Произведеното изделие с количество и себестойност.

**Производство** №: 0000000034

Обект: Главен Склад София

Дата: 05.02.2019 16:27:29

Име: Главен Склад София  
Ценова група: Цена на дребно  
Код: 00001

**Продукти**

№	Код	Име на стоката/услугата	Кол.	Марка	Доставна цена	Общо
1	48	Готово изделие	1.00000	бр. (1.000 бр.) ▼	16.000000	16.00

**Суровини**

№	Код	Име на стоката/услугата	Налично кол.	Необходимо кол.	Марка	Доставна цена	Общо
1	Суровина 1	Суровина 1	87.00000	6.00000	бр. (1.000 бр.) ▼	1.000000	6.00 ✕
2	Суровина 2	Суровина 2	188.00000	5.00000	бр. (1.000 бр.) ▼	2.000000	10.00 ✕
3			0.00000	1	▼	0	0.00
						Данъчна основа	16.00

**Документи**

Протокол за производство

Списък извършени Производства

Запис

Запис и нов

Платформата предлага и печатна бланка за документирана на операцията, чрез бутон „Протокол за производство“

Към операцията

Списък документи

**Протокол за производство** Към операция: Производство №: 0000000034  
№: 0000000006

Обект: Главен Склад София  
Адрес:

Фирма: Микроинвест ООД  
ИДН: 124044255  
ДДС №: BG234044255  
Адрес: ул. "Бойчо Бойчев" 12  
МО.О.: Виктор Павлов

Дата на издаване: 05.02.2019 г.

**Продукти:**

№	Код	Име на стоката/услугата	Марка	Кол.	Код Цена	Общо	
1	48	Готово изделие	бр.	1.00000	16.000000	16.000000	
						<b>Данъчна основа (20 %)</b>	<b>16.00</b>
						<b>Начислено ДДС</b>	<b>3.20</b>
						<b>Стойност</b>	<b>19.20</b>

**Суровини:**

№	Код	Име на стоката/услугата	Марка	Кол.	Код Цена	Общо	
1	Суровина 1	Суровина 1	бр.	6.00000	1.000000	6.000000	
2	Суровина 2	Суровина 2	бр.	5.00000	2.000000	10.000000	
						<b>Данъчна основа (20 %)</b>	<b>16.00</b>
						<b>Начислено ДДС</b>	<b>3.20</b>
						<b>Стойност</b>	<b>19.20</b>

Валута: BGN  
Слова: ДЕВЯТНАДЕСЕТ ЛВ. И ДВАДЕСЕТ СТ.

Съставил:  
Маргарита

Име: \_\_\_\_\_

Микро.инв. - иновативна он-лайн платформа за водене на складово стопанство. За повече информации: http://microinvest.net или тел. 0700 44 700

страница 1 / 1

### 3) Производство – Рецепта сложно производство.

#### Операции – Производство – Рецепта сложно производство.

Сложното производство е универсален модул за производство, който изпълнява повторяеми процеси на производство, описани в сложна рецепта. Чрез това производство могат едновременно да се произведат няколко продукта, които имат постоянно и предварително дефинирано съотношение на суровините. При процеса се обработват една или няколко суровини, като е възможност изходният продукт е един или няколко.

При сложното производство може да се срещнат следните ситуации:

- От една суровина се получават няколко продукта. Това е процес на разпад;
- От няколко суровини се получават няколко продукта. Това също е процес на разпад.

#### 1. Списък сложни рецепти.

Показва всички създавани рецепти с информация за: дата на създаване, номер на рецептата, име на стоката, потребител, бутон за изтриване. Налични са филтри за лесно търсене в списъка с рецепти: по Име на рецептата, Номер на рецептата, от Дата, до Дата.

Рецептите може да останат постоянни или да се променят спрямо наличните материали като се променя самата рецепта или се променят компонентите в нея при етапа на самото производство.

Дата	№	Име на рецептата	Потребител
06.02.2019 10:02	000000003	Продукт	Margarita Valkova
06.02.2019 10:01	000000002	Готово изделие	Margarita Valkova
05.02.2019 16:34	000000001	Първа	Margarita Valkova

#### 2. Нова рецепта сложно производство.

Нова рецепта се създава от бутон „Нова рецепта“. Рецептата има номер и дата на съставяне. Отваря се екран, в който се задава име на рецептата, която ще се произвежда. Може да се прилага за някои от посочените по – горе случаи. Например от няколко суровини се произвеждат няколко продукта. Задават се имената на суровините в раздела за Суровини и количествата, с които те участват в рецептата. В раздела за Продукти се избират един или няколко продукта, които ще бъдат произведени от тези суровини. Важно е да се отбележи, че за да бъде изчислена правилна себестойност на крайните продукти е необходимо да бъдат въведени техните продажни цени. Изхождайки от рецептата, се получава обща себестойност за крайните два продукта, затова е нужно тя да бъде разпределена. За да се разпредели коректно себестойността между получените продукти,

програмата използва метод на „Справедливо разпределение на вложените материали“. Това означава, че по – висока себестойност ще придобие продуктът с по – висока продажна цена. Затова е важно преди пристъпване към сложно производство да бъде въведена продажна цена на крайните изделия в полето за ценова група, съответстваща на ценовата група на обекта, в противен случай няма да има разпределение на себестойността.

**Рецепта сложно производство**

Име на рецептата:       №: 0000000004  
Дата: 2019-02-06 10:05:19

**Суровини**

№	Код	Име на стоката/услугата	Кол.	Мярка	Доставна цена	Общо
1	Суровина 1	Суровина 1	1.00000	бр. (1.000 бр.) ▼	1.2	1.20 ✎ ✕
2	Суровина 2	Суровина 2	1.00000	бр. (1.000 бр.) ▼	2.4	2.40 ✎ ✕
3	Суровина	Суровина	1.00000	бр. (1.000 бр.) ▼	1.2	1.20 ✎ ✕
4			1	▼	0	0.00 ✎

**Продукти**

№	Код	Име на стоката/услугата	Кол.	Мярка	Доставна цена	Общо
1	48	Готово изделие	1.00000	бр. (1.000 бр.) ▼	19.2	19.20 ✎ ✕
2	Продукт	Продукт	1.00000	бр. (1.000 бр.) ▼	120.0	120.00 ✎ ✕
3			1	▼	0	0.00 ✎

**Документи**

Платформата представя и Печатна бланка за Рецептите сложно производство, която се зарежда от бутон „Рецепта“. Данните за рецептата се записват с бутон „Запис“ и се подреждат в списъка с рецепти.

Създаването на рецептата само по себе си не произвежда изделието, създаването на рецептата само очертава някакви рамки за предстоящото производство. За същинското създаване на изделието е необходимо действие през операция Сложно Производство.



**Рецепта**  
за сложно производство  
№ 000000001

Към операция: Продукти при рецепта сложно производство №: 000000004

Фирма: **ТЕДИВА - ООД**  
Име на фирма: 124044255  
ЕИК: 124044255  
ДДС №: BG124044255  
Адрес: ул. "Калиакра" №68  
М.О.Л: Margaria Valkova

Обект: \_\_\_\_\_  
Адрес: \_\_\_\_\_

Служебен обект

Дата на издаване: 06.02.2019 г.

**Продукти:**

№	Код	Име на стоката/услугата	Марка	Кое
1	30	Готов продукт 1	бр.	2.0

**Суровини:**

№	Код	Име на стоката/услугата	Марка	Кое
1	29	Стока 2	бр.	1.0
2	28	Стока 1	бр.	2.0

Составил:  
Маргарита Младенова Вълкова  
Име: \_\_\_\_\_

#### 4) Производство – Сложно Производство.

##### Операции – Производство – Сложно Производство.

Представява същинското действие по влагането на материалите от рецептата в готовото изделие или изделия, изписването на суровините от склада с техните количества и стойности и засклаждането на произведеното количество с неговото количество и стойност.

##### 1. Списък Операции Сложно Производство.

Сложно производство

+ Ново производство

Име на рецептата № От дата До дата

06.02.2019

Дата	Обект	№	Име на рецептата	Кол.	Сума	Потребител	
06.02.2019 11:02	Служебен обект	000000004	Готови Изделия	5.0000	0.00	Маргарита Младенова Вълкова	x
14.02.2018 11:24	Служебен обект	000000003	Готово изделие	4.0000	38.40	Маргарита Младенова Вълкова	x
14.02.2018 11:12	Служебен обект	000000002	Продукт 2	3.0000	30.60	Маргарита Младенова Вълкова	x
14.02.2018 11:08	Служебен обект	000000001	Продукт 2	1.0000	0.00	Маргарита Младенова Вълкова	x

10

Показва всички създавани до момента производства с информация за: дата на създаване, обект, номер на операцията, име на рецептата, количество, сума, потребител, извършил операцията, бутон за изтриване. Налични са филтри за лесно търсене в списъка с рецепти: по Име на рецептата, Номер на операцията, от Дата, до Дата.

##### 2. Ново производство.

Изпълнява се от бутон „Ново производство“. Операцията придобива номер и дата на съставяне. Необходимо е да се избере склад/обект, в който ще се заприходи произвежданата стока. От Име на рецептата се избира вече създадена такава и в поле Количество се изписват желаните бройки за производство. Зарежда се рецептата с калкулирани необходими количества от суровините и на тяхна база се изчислява какви количества от готовите продукти ще се произведат. За суровините са налице колона за Количество към момента на операцията и за Налично количество.

В разглеждания пример за целите на изложението, по Рецепта има заложи от Суровина 1 и Суровина 2 по 1 брой. За производство на 2 броя от Продукт 1 и 1 брой от Продукт 2. В етапа на производство в поле Количество са зададени 5 броя, което изчислява рецептата така: Суровина 1 – 5броя, Суровина 2 – 5бр., за да се произведат Продукт 1 – 10бр. и Продукт 2 – 5 броя.

С бутон „Запис“ ще се осъществи същинското производство, Суровините ще се изпишат от склад със съответните количества и стойности и ще се засклади Произведените изделия с количество и себестойност.

**Сложно производство** № 000000005

Обект: Служебен обект Дата: 06.02.2019 11:05:34 Име на рецептата: Готови Изделия Кол.: 5

Име: Служебен обект  
Ценова група: Цена на дребно  
Код: 1

**Суровини**

№	Код	Име на стоката/услугата	Мярка	Кол. по рецепта	Кол. към момента на операцията	Налично кол.	Необходимо кол.	Доставна цена	Продажна цена	Общо
1	36	Суровина 2	бр.	1.0	95.0	95.0	5.0	0.00	0.00	0.00
2	35	Суровина 1	бр.	1.0	95.0	95.0	5.0	0.00	0.00	0.00
<b>Общо</b>										0.00

**Продукти**

№	Код	Име на стоката/услугата	Мярка	Кол. по рецепта	Кол.	Доставна цена	Продажна цена	Общо
1	37	Продукт 1	бр.	2.0	10.0	0.00	10.00	0.00
2	38	Продукт 2	бр.	1.0	5.0	0.00	20.00	0.00
<b>Общо</b>								0.00

**Документи** Протокол

Списък извършени Сложни производства
Запис
Запис и нов

Платформата предлага и печатна бланка за документирана на операцията, чрез бутон „Протокол за производство“

Към операцията

Списък документи

**Протокол за производство** №: 0000000005

Към операция: Продукти сложено производство №: 0000000005

Фирма: **Микроинвест ООД**  
ЕИК: 120484225  
ДДС №: BG1240484225  
Адрес: ул. Бойчо Бойчев 12  
И.О.П.: Margarita Valkova

Обект: \_\_\_\_\_  
Адрес: \_\_\_\_\_  
Службен обект: \_\_\_\_\_

Дата на издаване: 06.02.2019 г.

**Продукти:**

№	Ид.	Име на сток/изделието	Мерна	К.м.	Вз. Цена	Общ
1	37	Продукт 1	бр.	10.0	0.000000	0.000000
2	38	Продукт 2	бр.	10.0	0.000000	0.000000
Дължина основа (20 %)						0.00
Начислен ДДС						0.00
Стойност						0.00

**Суровини:**

№	Ид.	Име на сток/изделието	Мерна	К.м.	Вз. Цена	Общ
1	38	Суровина 2	бр.	10.0	0.000000	0.000000
2	39	Суровина 1	бр.	10.0	0.000000	0.000000
Дължина основа (20 %)						0.00
Начислен ДДС						0.00
Стойност						0.00

Валута: BGN  
Склад: н/д л/в.

Съставил:  
Мargarita Moaddina Valkova

Име: \_\_\_\_\_

Местно бр.: инвентарна онлайн платформа за издаване на складови стокности. За повече информация: http://microinvest.net или тел. 0700 44 700

Страница 1 / 1

## 5) Производство – Глобално Производство.

### Операции – Производство – Глобално Производство.

Идеята на Глобалното производство е да произведе липсващи стоки, които имат рецепта. Задължителни условия са да има създадена рецепта и в меню Администриране – Настройки – Работа с отрицателни количества да е маркирано „Да“.

Приложението на такъв тип производство е за многократно повтарящи се еднотипни производства, като идеята е да не се създава ново производство за всяко едно от еднаквите изделия, а на определен период, най-често в края на деня да се създаде такова Глобално производство. Програмата проверява всички отрицателни количества за посочения период и предлага в списък от коя рецепта колко са отрицателните и колко е нужно да се произведат. Като пример за такъв тип производство може да се даде изделие „Кафе“, което има рецепта за кафе на зърна; бъркалка; чаша; захар и др. Продажбата на всяко кафе намалява наличността. В края на деня се прави Глобално производство. Операцията ще покаже колко количество е необходимо да се произведе на база на продаденото за деня, за да се изчистят отрицателните наличности.

Глобално производство

Обект: Всички | От дата: 01.01.2019 | До дата: 06.02.2019

Строки, които ще бъдат произведени:  
(Ако не желаете да бъдат произведени всички стоки от списъка, изберете само тези, които трябва да бъдат произведени.)

Обект	Сток	Кол.
✓ Служебен обект	Продукт 1	50.0
✓ Служебен обект	Продукт 2	40.0

Всички | 10 | С избраните...

Бутон „Производство“ отваря екран, в който трябва да се зададат данни за извършване на самото производство. Необходимо е задаване на Обект, в поле Стоки от операции от дата се вижда началната дата зададена във филтъра, в поле Стоки от операции до дата е датата до зададена във филтъра. Важно е да се отбележи настройка за „Дата на производството“, налични са две опции: *Стоките ще се произведат на началната дата на периода* – т.е. в примера ще се осъществи производство с дата 01.01.2019 г.; Втората опция – *Стоките ще се групират и произведат с датата на продажбата им*, което означава в зададения период от 01.01.2019г. до дата 06.02.2019 г във всеки един ден, в който е имало продажба на съответното изделие и то е станало на отрицателно количество, ще се произведе разликата.

Бутон „Запис“ ще запише промени и ще подреди произведените стоки в списък стоки в екран Производство.

Обект: Всички

Стоки от операции от дата: 01.01.2019

Стоки от операции до дата: 06.02.2019

С коя дата да се извърши производството?

Стоките ще се произведат на началната дата на периода

Стоките ще се групират и произведат с датата на продажбата им

Запис

## Трансфер

### Стартиране:

Операции → Трансфер.

### Приложение:

Операция, която извършва преместване на една стока от точка А до точка Б. Трансфериране на стоки от един склад/обект до друг склад/обект. Прилага се при наличието на няколко магазина, складови бази, търговски обекти в различни градове и други. Операцията намалява наличността на стоката в Обекта, от който се изважда и увеличава наличността на стоката в Обекта, към който се изпраща.

#### 1. Списък Премествания/Трансфери.

В списък трансфери е налична историята на всички направени движения на стоки между два обекта по колони: Дата, Номер на операцията; Код на обекта, от който се премества стоката; Име на обекта, от който се изважда стоката; Код на обекта, в който отива стоката; Име на обекта, към който отива стоката; Потребител; Сума; Бутон за изтриване на ред. Колоните могат да бъдат сортирани според желанието на потребителите като до всяко име на колона има стрелки за сортиране във възходящ или низходящ ред.

За улеснение при търсенето на трансфери, платформата предоставя лесно търсене с наличието на филтри за: От Обект; Към Обект; Номер на трансфера; От дата; До дата.

Преместване на стоки

[+ Нов трансфер](#)

От обект: Всички x    Към обект: Всички x    №: x    От дата: x    До дата: 06.02.2019 x

Дата	№	Код	От обект	Код	Към обект	Потребител	Сума
13.11.2018 11:25	0000000004	00001	Главен Склад София	2	Складова база Пловдив	Margarita Valkova	13.72 x
03.10.2018 17:30	0000000003	00001	Главен Склад София	3	Магазин	Margarita Valkova	51.60 x
03.10.2018 17:04	0000000002	00001	Главен Склад София	3	Магазин	Margarita Valkova	6.00 x
04.10.2017 00:00	0000000001	00001	Главен Склад София	1	Служебен обект	Margarita Valkova	6.00 x

10    « 1 »

#### 2. Нов Трансфер.

Създаването на нов трансфер се изпълнява от бутон „Нов трансфер“. Всеки трансфер придобива номер и дата на съставяне. Необходимо е да се въведат полета за преместването: От обект, избира се склад, от които ще се премества/изважда стоката; Към Обект, склад, в който отива стоката. В таблицата с помощта на търсене се избират стоките и количествата за преместване. Налична е настройка „За този документ не се начислява ДДС“. Операцията предлага и две текстови полета за Забележка и Условия на сделката, като данните от условията се визуализират и на печатен документ.

**Трансфер**

№: 0000000005

От обект\*: Главен Склад София

Дата: 06.02.2019 13:36:20

Към обект\*: Складова база Пловдив

Име: Главен Склад София  
Ценова група: Цена на дребно  
Код: 00001

Име: Складова база Пловдив  
Ценова група: Цена на дребно  
Код: 2

№	Код	Име на стоката/услугата	Кол.	Марка	Ср. дост. цена	Продажна цена	Общо	
1	8501060	Болт с фрезенкова глава 10x60_xD	12.00000	бр. (1.000 бр.)	0.0	0.0	0.00	
2	631880	Болт машинен поцинкован 558/4.8/	14.00000	бр. (1.000 бр.)	0.0	0.0	0.00	
3			1		0	0.0	0.00	
Цените са с включен ДДС								
Данъчна основа							0.00	
ДДС							0.00	
Сума							0.00	

Забележка:

Условия на сделката:

Дружествени

Протокол

Списък Премествания на стока

Запис

Запис и нов

Програмата предоставя и печатна бланка за удостоверяване на трансфера „Протокол“.

Към операцията

Списък документи

**Протокол**  
за преместване на стоки  
№: 0000000005

Към операция: Преместване на стока №: 0000000005

От Обект: Главен Склад София  
Към Обект: Складова база Пловдив

Дата на издаване: 06.02.2019 г.

№	Код	Име на стоката/услугата	Марка	К-во	Ед. Цена	Общо
1	8501060	Болт с фрезенкова глава 10x60_xD	бр.	12.00000	0.0	0.00
2	631880	Болт машинен поцинкован 558/4.8/	бр.	14.00000	0.0	0.00
Данъчна основа (20 %)						0.00
Начислен ДДС						0.00
Сума за плащане						0.00

Валута: BGN  
Сумата: 0.00 BGN

Счетоводител:  
Маргарита Райкова

Име: \_\_\_\_\_

Микро Invest е българска компания за предоставяне на услуги на електронно счетоводство. За повече информации: Микросчетоводителски център, ул. Бойчо Бойчев 12, тел. 0700 44 700.

страница 1 от 1

## Брак

### Стартиране:

**Операции → Брак.**

### Приложение:

Операция, която позволява създаване на брак, отпадък от дадени артикули.

#### 1. Списък Бракове.

В списък бракове е налична историята на всички направени движения на стоки по изваждането им от склад по причина брак по колони: Дата на съставяне; Номер; Обект; Потребител; Сума, Бутон за изтриване на ред.

За улеснение при търсенето на операции брак, платформата предоставя лесно търсене с наличието на филтри за: Обект; Номер на операция; От дата; До дата; Име на стока.

Брак

Код на партньор Булстат Партньор Обект Операция № От дата До дата Име на стока

Всички

Дата	№	Булстат	Код	Партньор	Обект	Потребител	Сума
06.02.2019 13:42	000000002		1	Служебен партньор	Складова база Пловдив	Margarita Valkova	1.20
06.02.2019 13:42	000000001		1	Служебен партньор	Служебен обект	Margarita Valkova	0.00

Всички 10 С избраните...

Маркирането на ред в колона „Първа“ позволява избор на бутон „С избраните“, възможните опции за избор са:

Брак

Код на партньор Булстат Партньор Обект Операция № От дата До дата Име на стока

Всички

Дата	№	Булстат	Код	Партньор	Обект	Потребител	Сума
06.02.2019 14:57	000000003		1	Служебен партньор	Главен Склад		
06.02.2019 13:42	000000002		1	Служебен партньор	Складова база		
06.02.2019 13:42	000000001		1	Служебен партньор	Служебен обект		

Моля, изберете

- Отмяна на всички избрани
- Изтриване на избраните
- Трансформация на избраните документи

Всички 10 С избраните...

- Отмяна на всички избрани – отмена всички маркирани редове;
- Изтриване на избраните – изтрива маркираните редове;
- Трансформация на избраните документи – позволява преобразуването на избрана операция в друг вид операция.

#### 2. Нов Брак.

Създаването на нов брак се изпълнява от бутон „Нов Брак“. Всеки брак придобива номер и дата на съставяне. Необходимо е да се въведат полета за създаване на операцията: Обект, в който се извършва бракуването; Данни за стоките с търсене по имена, кодове или др. Наличен е бутон „За този документ не се начислява ДДС“. Операцията предлага и две текстови полета за Забележка и Условия на сделката, като данните от условията се визуализират и на печатен документ.

**Брак** № 0000000003

Обект:  Дата: 06.02.2019 14:54:05

Име: [Главен Склад София](#)

Ценова група: Цена на дребно

Код: 00001

№	Код	Име на стоката/услугата	Кол.	Марка	Ср. дост. цена	Общо
1	830 DC	Пневматичен уред ВеА - 830 DC / 16485	4.00000	бр. (1.000 бр.)	0.0	0.00
2	8501060	Болт с фрезенкова глава 10x60_x000D_	3.00000	бр. (1.000 бр.)	0.0	0.00
3	633620	Болт с фрезенкова глава 6x20_x000D_	6.00000	бр. (1.000 бр.)	0.0	0.00
4			1		0	0.00

Цените са с включен ДДС

<input type="checkbox"/> За този документ не се начислява ДДС	Данъчна основа	0.00
	ДДС	0.00
	Сума	0.00

Забележка:

Условия на сделката:

Документи Протокол за брак

Списък операции Брак
Запис
Запис и нов

Програмата предоставя и печатна бланка за удостоверяване на трансфера „Протокол за брак“.



Към операцията

Списък документи

**Протокол**  
за бракуване на стоки  
№ 0000000001


Към операция Бран №: 0000000003

Име на фирма: **Микроинвест ООД**      Обект: **Главен Склад София**  
Фин: 124044235      Адрес:  
ДДС №: BCL120444235  
Град: **София**  
Адрес: ул. "Бойчо Бойчев" 12  
И.О.Б.: **Виктор Павлов**

Дата на издаване: 06.02.2019 г.

№	Име на стокосъдържащия	Мерна	Кол.	Ек. Цена	Общ.
1	Печатилни ролки ВМ - 830 DC / 0445012	Бр.	4.00000	0.0	0.00
2	Бит с фрезенна глава 25x05 <small>HSS</small>	Бр.	0.00000	0.0	0.00
3	Бит с фрезенна глава 12x3 <small>HSS</small>	Бр.	0.00000	0.0	0.00
<b>Данъчна основа (20 %)</b>					<b>0.00</b>
<b>Изчислен ДДС</b>					<b>0.00</b>
<b>Сума за плащане</b>					<b>0.00</b>

Валута: BGN  
Счетоводител: \_\_\_\_\_  
Счетоводител:  
Идентификационен код: \_\_\_\_\_

 Мисъл №: информация за издаване на документи за издаване на документи за издаване на документи за издаване на документи За повече  
информации: <http://microinvest.net> или тел. 0700 44 700

страница 1 / 1

## Изписване на стоки

### Стартиране:

**Операции → Изписване на стоки.**

### Приложение:

Операция, която изписва/изважда стока от склада, но не е продажба, т.е не възниква вземане от клиент. Прилага се в случаи на даване на бонус към клиенти, изписване на спечелени стоки по промоция, бонус точки, подарък и подобни. Идеята е да се следят реално наличности на стоките в склада, затова и стоки, които се извеждат от склад под формата на различно действие от продажба, трябва да се декларират като операция.

#### **1. Списък Изписани стоки.**

В списъкът на изписвания е налична историята на всички направени движения на стоки по извеждане от склада, различно от продажба по колони: Дата; Номер на операция; Булстат; Код на партньор` Име на Партньор; Обект; Потребител; Сума; Бутон за изтриване на ред. Колоните могат да бъдат сортирани според желанието на потребителите като до всяко име на колона има стрелки за сортиране във възходящ или низходящ ред.

За улеснение при търсенето в списъка с изписвания, платформата предоставя лесно търсене с наличието на филтри за: Код на Партньор; Булстат; Име на Партньор; Обект; Операция номер; От дата; До Дата; Име на стока;

**Изписване на стоки**

+ Ново изписване на стоки

Код на партньор: [x] Булстат: [x] Партньор: [x] Обект: [Всички] x Операция №: [x] От дата: [x] До дата: [06.02.2019] x Име на стока: [x]

✓	Дата	№	Булстат	Код	Партньор	Обект	Потребител	Сума	x
✓	06.02.2019 15:02	000000003	999999999	2	Иванов Сие	Магазин	Margarita Valkova	0.00	x
✓	06.02.2019 15:01	000000002		1	Служебен партньор	Складова база Пловдив	Margarita Valkova	0.00	x
✓	05.10.2017 16:02	000000001		3	Клиент по Рекламации	Главен Склад София	Margarita Valkova	1.20	x

Всички 10 С избраните...

Маркирането на ред в колона „Първа“ позволява избор на бутон „С избраните“, възможните опции за избор са:

**Изписване на стоки**

+ Ново изписване на стоки

Код на партньор: [x] Булстат: [x] Партньор: [x] Обект: [Всички] x Операция №: [x] От дата: [x] До дата: [06.02.2019] x Име на стока: [x]

✓	Дата	№	Булстат	Код	Партньор	Обект	Потребител	Сума	x
✓	06.02.2019 15:02	000000003	999999999	2	Иванов Сие	Магазин	Margarita Valkova	0.00	x
✓	06.02.2019 15:01	000000002		1	Служебен партньор	Складова база Пловдив	Margarita Valkova	0.00	x
✓	05.10.2017 16:02	000000001		3	Клиент по Рекламации	Главен Склад София	Margarita Valkova	1.20	x

Всички 10 С избраните...

Моля, изберете

- Отмяна на всички избрани
- Изтриване на избраните
- Трансформация на избраните документи

- Отмяна на всички избрани – отмена всички маркирани редове;
- Изтриване на избраните – изтрива маркираните редове;
- Трансформация на избраните документи – позволява преобразуването на избрана операция в друг вид операция.

## 2. Ново Изписване на стоки.

Създаването на ново изписване се изпълнява от бутон „Ново Изписване на стоки“. Всяка операция по изписване придобива номер и дата на съставяне. Необходимо е да се въведат полета за създаване на операцията: Партньора, Обекта, от който се извежда стоката, данните за стоките с помощта на търсене по код, баркод, име. Наличен е бутон „За този документ не се начислява ДДС“. Операцията предлага и две текстови полета за Забележка и Условия на сделката, като данните от условията се визуализират и на печатен документ.

**Изписване на стоки** №: 000000004

Партньор: **Михайлови ЕООД** Дата: 06.02.2019 15:19:31

Обект: **Главен Склад София**

Име: [Михайлови ЕООД](#)  
Ценова група: Цена на дребно  
ТО: 0.00%

Име: [Главен Склад София](#)  
Ценова група: Цена на дребно  
Код: 00001

№	Код	Име на стоката/услугата	Кол.	Мярка	Ср. дост. цена	Общо
1	633880	Болт с фрезенова глава 8x60	1,00000	бр. (1.000 бр.)	0.0	0.00
2	8501050	Болт с фрезенова глава 10x50_x000D_	1,00000	бр. (1.000 бр.)	0.0	0.00
3			1		0	0.00

Цените са с включен ДДС

Данъчна основа	0.00
ДДС	0.00
<b>Сума</b>	<b>0.00</b>

За този документ не се начислява ДДС

Забелка: \_\_\_\_\_

Условия на сделката: \_\_\_\_\_

Документи: \_\_\_\_\_

Протокол

Списък Изписвания на стоки

Запис

Запис и нов

Програмата предоставя и печатна бланка за удостоверяване на трансфера „Протокол за изписване на стоки“.

Към операцията      Списък документи

**Протокол** Към операция Изписване на стоки №: 000000004  
за изписване на стоки №: 000000002

Изписване стоки към: **Михайлови ЕООД** Фирма: **Микроинвест ООД**  
Име на фирма: 124044255  
ДДС №: BG124044255  
Град: София  
Адрес: ул. "Бойчо Бойчев" 12  
И.О.Л.: Виктор Павлов

Обект: **Главен Склад София**  
Адрес: \_\_\_\_\_

Дата на изписване: 06.02.2019 г. Место на сделката: София

№	Код	Име на стоката/услугата	Име	Кол.	Ед. Мярка	Общо
1	633880	Болт с фрезенова глава 8x60	бр.	1,00000	бр.	0.00
2	8501050	Болт с фрезенова глава 10x50_x000D_	бр.	1,00000	бр.	0.00
Данъчна основа (20 %)						0.00
Начислено ДДС						0.00
<b>Сума за плащане</b>						<b>0.00</b>

Валута: BGN  
Слова: нула лв.

Преван: \_\_\_\_\_ Преван: \_\_\_\_\_  
Име: \_\_\_\_\_ Име: \_\_\_\_\_

Микроинвест ООД  
Местоположение: ул. Бойчо Бойчев 12, София  
Телефон: 0700 44 700, 02/9555515  
e-mail: office@microinvest.net, http://www.microinvest.net

страница 1 / 1

## Рекламации

### Стартиране:

**Операции → Рекламации.**

### Приложение:

Операцията позволява отразяване на операция по завеждане на предявени искове за връщане на стока от клиент или предявени връщания на стока от Вас като фирма, към фирмата доставчик.

#### 1) Рекламации от клиент.

##### **Операции – Рекламации – Рекламации от клиент.**

Обикновено се проявява във връзка с издадена Гаранционна карта, условия на сделка, налице е продажба, по която се заменя, ремонтира стока или се възстановява сума.

#### 1. Списък Рекламации.

В списъкът на рекламациите от клиенти е налична историята на всички направени такива до момента по колони: Дата; Номер на операция; Булстат; Код на партньор; Име на Партньор; Обект; Потребител; Сума; Бутон за изтриване на ред. Колоните могат да бъдат сортирани според желанието на потребителите като до всяко име на колона има стрелки за сортиране във възходящ или низходящ ред.

За улеснение при търсенето в списъка с получени рекламации от клиенти, платформата предоставя лесно търсене с наличието на филтри за: Код на Партньор; Булстат; Име на Партньор; Обект; Операция номер; От дата; До Дата; Име на стока;

**Рекламации** + Нова рекламация

Код на партньор Булстат Партньор Обект Операция № От дата До дата Име на стока

✓	Дата	№	Булстат	Код	Партньор	Обект	Потребител	Сума	✕
✓	06.02.2019 15:33	000000002	999999999	2	Иванов Сие	Складова база Пловдив	Margarita Valkova	0.00	✕
✓	05.10.2017 16:00	000000001		3	Клиент по Рекламации	Главен Склад София	Margarita Valkova	0.00	✕

👁️ Всички


« 1 »
С избраните...

Маркирането на ред в колона „Първа“ позволява избор на бутон „С избраните“, възможните опции за избор са:

Рекламации

Код на партньор Булстат Партньор Обект Операция № От дата До дата Име на стока

Нова рекламация

Дата	№	Булстат	Код	Партньор	Име на стока
06.02.2019 15:33	000000002	999999999	2	Иванов Сие	Складова ба...
05.10.2017 16:00	000000001		3	Клиент по Рекламации	Главен Склад

Моля, изберете

- Отмяна на всички избрани
- Изтриване на избраните
- Трансформация на избраните документи

Всички 10 С избраните...

- Отмяна на всички избрани – отмена всички маркирани редове;
- Изтриване на избраните – изтрива маркираните редове;
- Трансформация на избраните документи – позволява преобразуването на избрана операция в друг вид операция. Например ако една стока по рекламацията не може да се ремонтира, тя може да се трансформира в операция брак.

## 2. Нова Рекламация.

Създаването на нова рекламация се изпълнява от бутон „Нова Рекламация“. Всяка операция по рекламацията придобива номер и дата на съставяне. Необходимо е да се въведат полета за създаване на операцията: Партньора, Обекта, от който е била продадена/изведена стоката, данните за стоките с помощта на търсене по код, баркод, име. Налични са бутон „За този документ не се начислява ДДС“ и „Продажните цени са без ДДС“. Рекламацията е операция, което може да протича с обмен на пари (връщане на сума на клиента), или без обмен на средства, само стока за ремонт, замяна с друга стока или други обстоятелства, за целта е създаден бутон „Стоката е приета за ремонт/замяна! Не се връщат пари на клиента!“. При такова обстоятелство има само движение на стоката, но не възниква парично задължение от страна на фирмата към клиента. Операцията предлага и две текстови полета за Забележка и Условия на сделката, като данните от условията се визуализират и на печатен документ. Обикновено в тях се вписват причините за рекламирането на стоката. Всяка фирма само определя политиката по приемане и обработване на рекламации, спрямо сроковете в гаранционните условия.

При създаване на рекламация от клиент, при която има възстановяване на сумата на клиента, ако сумата ще се възстановява с метод на плащане „в брой“, „с карта“ или „ваучер“ е необходимо да бъде издаден Сторно фискален бон. Това става с бутон „Плащания“ в екрана за самата рекламация, отпечатва се Сторно бон на фискално устройство със съответната сума и причина за сторнирането Връщане/Рекламация. Не е необходимо да се сторнира и самата продажбата, защото рекламацията е възстановила стоката в склада.

**Рекламация** №: 000000003

Партньор: Пет и Пет ЕТ      Дата: 11.02.2019 09:53:28      Обект: Обект София

Име: Пет и Пет ЕТ      Цена на дребно: 20.00%  
Ценова група:      TO: 20.00%

Име: Обект София      Цена на дребно: 19  
Ценова група:      Код: 19

№	Код	Име на стоката/услугата	Кол.	Мярка	Ср. дост. цена	Продажна цена	ТО(%)	Общо
1	27	Пълнител червен 3910204 – Куз	1.0	бр. (1.000 бр.)	12.00	125.79	20.00	100.63
2			1		0	0.00	0	0.00

Цените са без включен ДДС

Данъчна основа	100.63
ДДС	20.13
<b>Сума</b>	<b>120.76</b>

Продажните цени са с ДДС       За този документ не се начислява ДДС

Стоката е приета за ремонт/замяна! Не се връщат пари на клиента!

Дата на падеж: 11.02.2019      Забележка:      Условия на сделката:

Метод на плащане: В брой

Документи      Протокол

Списък Рекламации от клиент      Плащания      Запис      Запис и нов

Програмата предоставя и печатна бланка за удостоверяване на трансфера „Протокол за рекламация“.

Към операцията      Списък документи

**Протокол**      Към операция Рекламация №: 000000003  
за рекламация на стока № 000000002

Получилец: Ивонка Сил      Доставчик: Микроинвест ООД  
Вид на фирма:      ЕИК: 124044255  
ЕИК: 999999999      ДДС №: 8032404255  
Град: София      Адрес: ул. "Бойчо Бойчев" 12  
Адрес:      М.О.Б.: Восток-Пазар

Обект: Главен Склад София  
Адрес:

Дата на издаване: 08.02.2019 г.      Място на сделката: София

№	Име на стоката/услугата	Мярка	Кол.	Еквивал.	ТО	Цена с ТО	Общо	
1	Пълнител червен	бр.	1.0000	20.13	1.00	20.13	20.13	
							<b>Данъчна основа</b>	<b>208.33</b>
							<b>Начислен ДДС (10%)</b>	<b>41.67</b>
							<b>Сума на плащане</b>	<b>250.00</b>

Начин на плащане: в брой      Валута: BGN  
Сумата двете и петдесет лв.

Преди:      После:

Име:      Име:

Микроинвест - иновативна он-лайн платформа за издаване на складски статистики. За повече информации: http://microinvest.net или тел. 0700 44 700      страница 1 / 1

## **2) Рекламации към доставчик.**

### **Операции – Рекламации – Рекламации към доставчик.**

Аналогично на Рекламации от клиенти, но Рекламацията към доставчик не може да се създава като нова, тя трябва да бъде свързана към операция Доставка. Т.е. за да се предави рекламация към доставчик, трябва да е налице Операция Доставка.

Изпълнява се от Операции – Доставки – Маркиране на ред с конкретната доставка – Създаване на рекламация към доставчик от избраните. Като може да се избере коя или кой стоки от доставката подлежат на рекламация. *Описано подробно в Доставки – Групови действия с избраните.*

### **Поръчки**

#### **Стартиране:**

**Операции → Мениджмънт → Поръчки.**

#### **Приложение:**

Използва се за завеждане и проследимост на всички постъпващи клиентски поръчки. Операция Поръчка не изписва стока от склад, тя отразява заявени клиентски заявки за поръчка на стоки или услуги.

**Важно:** Поръчката не влияе по никакъв начин на количествата в склада. Тя не отскладява стока и не създава никаво парично задължение на клиента към фирмата, следователно няма възможност за разплащане по нея и съответно за разпечатване на фискален бон.

#### **1. Списък Поръчки.**

В списък поръчки е налична историята на направените поръчки по колони : Дата, Номер на операцията, Булстат, Код на партньора, Име на Партньори, Обект, Потребител, Сума на поръчката, Бутон за изтриване на ред. Колоните могат да бъдат сортирани според желанието на потребителите като до всяко име на колона има стрелки за сортиране във възходящ или низходящ ред.

За улеснение при търсенето на продажба, платформата предоставя лесно търсене с наличието на филтри за: Код на Партньор; Булстат; Партньор; Обект; Операция номер; От дата; До дата; Име на стока.

Поръчка на стоки

+ Нова поръчка

Код на партньор Булстат Партньор Обект Операция № От дата До дата Име на стока

✓	Дата	№	Булстат	Код	Партньор	Обект	Потребител	Сума	x
✓	13.11.2018 11:23	0000000012		12181818	Иванов и Сие	Главен Склад София	Margarita Valkova	0.00	x
✓	26.10.2018 14:34	0000000011		12181818	Иванов и Сие	Главен Склад София	Margarita Valkova	36.00	x
✓	26.10.2018 09:47	0000000010		1	Служебен партньор	Главен Склад София	Margarita Valkova	98.00	x
✓	25.10.2018 15:41	0000000009		12181818	Иванов и Сие	Главен Склад София	Margarita Valkova	0.00	x
✓	03.10.2018 17:16	0000000008		1	Служебен партньор	Главен Склад София	Margarita Valkova	12.00	x
✓	23.11.2017 17:12	0000000006		1	Служебен партньор	Главен Склад София	Margarita Valkova	3.60	x
✓	23.11.2017 00:00	0000000007		1	Служебен партньор	Главен Склад София	Margarita Valkova	2.40	x
✓	15.11.2017 14:19	0000000005		12321	Костови	Главен Склад София	Margarita Valkova	70.80	x
✓	15.11.2017 14:18	0000000004		12181818	Иванов и Сие	Главен Склад София	Margarita Valkova	60.00	x
✓	15.11.2017 11:14	0000000003		12181818	Иванов и Сие	Главен Склад София	Margarita Valkova	27.60	x

Всички 10 « 1 2 » С избраните...

Маркирането на ред в колона „Първа“ позволява избор на бутон „С избраните“, възможните опции за избор са:

Поръчка на стоки

+ Нова поръчка

Код на партньор Булстат Партньор Обект Операция № От дата До дата Име на стока

✓	Дата	№	Булстат	Код	Партньор	Обект	Потребител	Сума	x
✓	13.11.2018 11:23	0000000012		12181818	Иванов и Сие	Главен Склад София	Margarita Valkova	0.00	x
✓	26.10.2018 14:34	0000000011		12181818	Иванов и Сие	Главен Склад София	Margarita Valkova	36.00	x
✓	26.10.2018 09:47	0000000010		1	Служебен партньор	Главен Склад София	Margarita Valkova	98.00	x
✓	25.10.2018 15:41	0000000009		12181818	Иванов и Сие	Главен Склад София	Margarita Valkova	0.00	x
✓	03.10.2018 17:16	0000000008		1	Служебен партньор	Главен Склад София	Margarita Valkova	12.00	x
✓	23.11.2017 17:12	0000000006		1	Служебен партньор	Главен Склад София	Margarita Valkova	3.60	x
✓	23.11.2017 00:00	0000000007		1	Служебен партньор	Главен Склад София	Margarita Valkova	2.40	x
✓	15.11.2017 14:19	0000000005		12321	Костови	Главен Склад София	Margarita Valkova	70.80	x
✓	15.11.2017 14:18	0000000004		12181818	Иванов и Сие	Главен Склад София	Margarita Valkova	60.00	x
✓	15.11.2017 11:14	0000000003		12181818	Иванов и Сие	Главен Склад София	Margarita Valkova	27.60	x

Всички 10 « 1 2 » С избраните...

Моля, изберете

- Отмяна на всички избрани
- Изтриване на избраните
- Трансформация на избраните документи
- Блокиране количества за избраните

- Отмяна на всички избрани – отменя маркираните редове;
- Изтриване на избраните – изтрива маркираните редове;
- Трансформация на избраните документи – позволява преобразуването на един вид операция в друг вид операция. Наличен е избор от трансформации, например Поръчка в Продажба. Идеята е да се избегне въвеждането на еднакви редове в различни операции. След потвърждение с бутон „Да“ ще се отвори интерфейс на избраната операция.



Груново действие с поръчки

Вие избрахте да извършите груново действие със всички избрани поръчки!  
Брой на избраните записи: 2  
Действие: **Трансформация на избраните документи**

Операция: Продажба      Партньор: Иванов и Сие      Обект: Главен Склад София

На база на избраните от вас операции ще бъде създадена нова.  
**Наистина ли желаете това?**

➤ Блокиране количества от избраните – позволява резервиране/запазване на количества от определена стока на база на поръчаните количества. В операцията има опция да се запазят/резервират точно толкова количества, колкото е поръчал клиент, да се редактират бройките като се запазят повече или по – малко.

Редакция Блокирани количества

№: 0000000002  
Дата: 07.02.2019 09:25:24  
Обект\*: Главен Склад София

Партньор\*: Иванов и Сие  
Име: [Иванов и Сие](#)  
Цена на дребно: 0.00 %

Базирана на операция: Поръчка: 0000000004  
Име: [Главен Склад София](#)  
Цена на дребно: 00001

№	Код	Име на стоката/услугата	Кол.	Мярка	Ср. дост. цена	Общо	
1	103	Плъзгач за цип.лента S-50 - черен	1.00000	БР (1.000 БР)	0.0	0.00	
2			1		0	0.00	
Цените са с включен ДДС							
						Данъчна основа	0.00
						ДДС	0.00
						Сума	0.00

☒ За този документ не се начислява ДДС

Документи

Списък блокирани количества      Запис      Запис и нов

Блокираните количества ще се визуализират в справки за Наличности на стоки. Това е възможност да се запазват стоки по определена поръчка, което да сигнализира на оператор, че определено количество от дадена стока е резервирано по дадена поръчка. На база на наличност и блокирани количество фирмата може да планира теоретичните си наличности, организирани на заявки за доставки и срокове за следене на доставките.

## 2. Нова поръчка.

Създаването на нова поръчка се изпълнява от бутон „Нова поръчка“. Всяка поръчка придобива уникален номер. Отваря се екран, в който трябва да се упоменат Партньор; Обект; номенклатурата от стоки – с търсене по код, баркод, име, количества, единична продажна цена, търговска отстъпка. В зависимост от потребителските предпочитания за операцията се маркират настройки „Продажните цени са с ДДС“ или „За този документ не се начислява ДДС“. Налични са две текстови полета – Забележка и Условия на сделката,

като текстът попълнен в условия на сделката ще се отпечата и на печатните документи. Записването на новата операция в системата ще извърши автоматичното записване на поръчката в списъка с чакащи клиентски поръчки за обработка.

### Поръчка

Партньор\*:

Име: [Иванов и Сие](#)

Ценова група: Цена на дребно

ТО: 0.00%

№: 0000000013

Дата: 07.02.2019 09:36:44

Обект\*:

Име: [Главен Склад София](#)

Ценова група: Цена на дребно

Код: 00001

№	Код	Име на стоката/услугата	Кол.	Мярка	Ср. дост. цена	Продажна цена	ТО(%)	Общо
1	0034	Стъклодържан / Държан за огле	1.00000	бр. (1.000 бр.)	6.6	72.0	0.00	72.00
2	0043	Метален рафтодържан за стъкли	1.00000	бр. (1.000 бр.)	0.0	34.0	0.00	34.00
3	JS5082E1	Резервна част за пневматичен у	1.00000	бр. (1.000 бр.)	0.0	45.0	0.00	45.00
4	10801323	Покет ПВЛ ТЕД 56X50X12 1.8мм	1.00000	БР (1.000 БР)	15.1	33.0	0.00	33.00
5			1		0	0.0	0	0.00

Цените са с включен ДДС

Данъчна основа	153.33
ДДС	30.67
<b>Сума</b>	<b>184.00</b>

Продажните цени са с ДДС

За този документ не се начислява ДДС

Забележка:

Условия на сделката:

Програмата предоставя и печатна бланка за удостоверяване на поръчката „Поръчка от клиент“

Към операцията

Списък документи

**Поръчка**  
от клиент за доставка на стоки  
№ 000000002

Към операция Поръчка №: 0000000013

Получател:  
Име на фирмата: **Издане и Сие**  
ЕИК: \_\_\_\_\_  
БЕЛ №: \_\_\_\_\_  
Град: \_\_\_\_\_  
Адрес: \_\_\_\_\_  
ИД.Н.: \_\_\_\_\_

Доставчик:  
Име на фирмата: **Макроминист ООД**  
ЕИК: 123044235  
БЕЛ №: 80212054235  
Град: **София**  
Адрес: ул. "Бойчо Бойчев" 12  
ИД.Н.: **Виктор Павлов**

Дата на издаване: 07.02.2019 г.      Дата на поръчката: 07.02.2019 г.      Място на издаване: **София**

№	Име на спецификацията	Мерна	Кол	Ек. цена	ТО	Цена с ТО	Общ	
1	Спецификацията "Издание за издаване" 0034	бр.	1.00000	49.3	0.00	49.3	49.33	
2	Матрица за редактиране за издание със спецификацията	бр.	1.00000	28.3	0.00	28.3	28.33	
3	Ръководна част за техническия уред Водост	бр.	1.00000	37.5	0.00	37.5	37.50	
4	Печат на ВТД 000000002 0.0мм	бр.	1.00000	27.5	0.00	27.5	27.50	
							<b>Дялове общо</b>	<b>153.33</b>
							<b>Наложени ДДС (20 %)</b>	<b>30.67</b>
							<b>Сума на издаване</b>	<b>184.00</b>

Валута: **BGN**  
Сумата е в български лев.

Съставил:  
Margarita Volkova

Микро Инвест е регистрирана фирма с ЕИК 10417894 за издаване на складови статистики. За повече информация: http://microinvest.net или тел. 0700 44 700

страница 1 / 1

## Оферти

### Стартиране:

*Операции → Мениджмънт → Оферти.*

### Приложение:

Операция, която позволява завеждане на всички оферти и предложения за покупка направени към клиенти. Те отразява предложение за продажба на стоки или услуги спрямо определени цени. Удобрена от клиент оферта, може да се трансформира в Поръчка от клиенти или директно в Продажба.

**Важно:** Офертата не влияе по никакъв начин на количествата в склада. Тя не отскладява стока и не създава никаво парично задължение на клиента към фирмата, следователно няма възможност за разплащане по нея и съответно за разпечатване на фискален бон.

#### 1. Списък Оферти.

В списък оферти е налична историята на направените предложение към клиенти по колони : Дата, Номер на операцията, Булстат, Код на партньора, Име на Партньори, Обект, Потребител, Сума на поръчката, Бутон за изтриване на ред. Колоните могат да бъдат сортирани според желанието на потребителите като до всяко име на колона има стрелки за сортиране във възходящ или низходящ ред.

За улеснение при търсенето на продажба, платформата предоставя лесно търсене с наличието на филтри за: Код на Партньор; Булстат; Партньор; Обект; Операция номер; От дата; До дата; Име на стока.

**Операции Оферта**

Код на партньор Булстат Партньор **Обект** Операция № От дата До дата Име на стока

Всички

Дата	№	Булстат	Код	Партньор	Обект	Потребител	Сума
07.02.2019 09:43	0000000003		12181818	Иванов и Сие	Главен Склад София	Margarita Valkova	330.00
16.02.2018 15:54	0000000002		1	Служебен партньор	Главен Склад София	Margarita Valkova	12.00
05.10.2017 15:13	0000000001		12321	Костови	Главен Склад София	Margarita Valkova	200.00

Маркирането на ред в колона „Първа“ позволява избор на бутон „С избраните“, възможните опции за избор са:

**Операции Оферта**

Код на партньор Булстат Партньор **Обект** Операция № От дата До дата Име на стока

Всички

Дата	№	Булстат	Код	Партньор	Обект	Потребител	Сума
07.02.2019 09:43	0000000003		12181818	Иванов и Сие	Главен Склад София	Margarita Valkova	330.00
16.02.2018 15:54	0000000002		1	Служебен партньор	Главен Склад София	Margarita Valkova	12.00
05.10.2017 15:13	0000000001		12321	Костови	Главен Склад София	Margarita Valkova	200.00

Моля, изберете

- Отмяна на всички избрани
- Изтриване на избраните
- Трансформация на избраните документи
- Блокиране количества за избраните

- Отмяна на всички избрани – отменя маркираните редове;
- Изтриване на избраните – изтрива маркираните редове;
- Трансформация на избраните документи – позволява преобразуването на един вид операция в друг вид операция. Наличен е избор от трансформации, например Оферта в Поръчка. Идеята е да се избегне въвеждането на еднакви редове в различни операции. След потвърждение с бутон „Да“ ще се отвори интерфейс на избраната операция.

**Групово действие с Оферти**

Вие избрахте да извършите групово действие със всички избрани оферти

Брой на избраните записи: 1

Действие: Трансформация на избраните документи

Операция: Поръчка Партньор: Костови Обект: Главен Склад София

На база на избраните от вас операции ще бъде създадена нова.

Наистина ли желаете това?

Отказ Да

- Блокиране количества от избраните. Офертата също както и поръчката, може да запазва количества. Позволява резервиране/запазване на количества от определена стока на база на офериранията количества. В операцията има опция да се

запазят/резервират точно толкова количества, колкото е оферирано на клиента, да се редактират бройките като се запазят повече или по – малко. Резервираните количества ще се визуализират в справките за Наличности, ще позволят добро планиране на ресурсите на предприятието.

**Редакция Блокирани количества**

Партньор: Костови

Име: [Костови](#)

Цена група: Цена група 2

ТО: 0.00 %

№ 000000002

Дата: 07.02.2019 09:58:14

Базирана на операция: [Оферта: 000000001](#)

Обект: Главен Склад София

Име: [Главен Склад София](#)

Цена група: Цена на дребно

Код: 00001

№	Код	Име на стоката/услугата	Кол.	Мярка	Ср. дост. цена	Общо	
1	Суровина 1	Суровина 1	45.00000	бр. (1.000 бр.)	1.2	54.00	
2			1		0	0.00	
						Цените са с включен ДДС	
						Данъчна основа	45.00
						ДДС	9.00
						Сума	54.00

За този документ не се начислява ДДС

Документи

Запис Запис и нов

Списък блокирани количества

## 2. Нова Оферта.

Създаването на нова Оферта се изпълнява от бутон „Нова оферта“. Всяка оферта придобива уникален номер. Отваря се екран, в който трябва да се упоменат Партньор; Обект; номенклатурата от стоки – с търсене по код, баркод, име, количества, единична продажна цена, търговска отстъпка. В зависимост от потребителските предпочитания за операцията се маркират настройки „Продажните цени са с ДДС“ или „За този документ не се начислява ДДС“. Налични са две текстови полета – Забележка и Условия на сделката, като текстът попълнен в условия на сделката ще се отпечата и на печатните документи. Записването на новата операция в системата ще извърши автоматичното записване на поръчката в списъка с чакащи клиентски поръчки за обработка.

**Оферта**

№: 0000000003

Партньор: Иванов и Сие  
Дата: 07.02.2019 09:43:41  
Обект: Главен Склад София

Име: Иванов и Сие  
Ценова група: Цена на дребно  
ТО: 0.00 %

Име: Главен Склад София  
Ценова група: Цена на дребно  
Код: 00001

№	Код	Име на стоката/услугата	Кол.	Мярка	Ср. дост. цена	Продажна цена	ТО(%)	Общо
1	NK380X10	Кламер 380x10 NK	1.00000	БР (1.000 БР)	0.0	12.0	0.00	12.00
2	HEPM-2006	ЛЕПИЛО ЗА ТВЪРДА ДЪРВЕСИН	1.00000	КГ (1.000 КГ)	3.0	222.0	0.00	222.00
3	NKHZ14X50	Кламер 14x50 NK HZ	1.00000	БР (1.000 БР)	0.0	32.0	0.00	32.00
4	NK380X14	Кламер 380x14 NK	1.00000	БР (1.000 БР)	0.0	33.0	0.00	33.00
5	W0057	Плат ЧАДЪР	1.00000	М (1.000 М)	0.9	31.0	0.00	31.00
6			1		0	0.0	0	0.00

Центе са с включен ДДС

Продажните цени са с ДДС
  За този документ не се начислява ДДС

Данъчна основа	275.00
ДДС	55.00
Сума	330.00

Документи

Оферта

Списък Оферти

Запис

Запис и нов

Отличителното при издаване на оферти е предпечатната форма, която позволява въвеждане на свободен текст, спрямо предпочитанията и спецификите на условията по офертата. Предоставена е и печатна бланка със снимки за по – нагледно презентиране на офертата към клиенти. Шаблоните се избират от меню За Фирмата – Шаблони.

**Документи - Оферта**

Партньор: Иванов и Сие  
№: 0000000002  
Дата: 07.02.2019

Доставка: Микровинвест ООД  
Име: Главен Склад София  
Обект: 124044255  
Булдет: BG124044255  
Платен по ДДС: София  
Лас. място: ул. "Бойчо Бойчев" 12  
Адрес: Виктор Павлов  
М.О.Л.

**Оферта**  
№: 0000000003

Обръщение, приложено за издаване на оферта и др.

Edit - Insert - View - Format

№	Код	Име на стоката/услугата	Кол.	Мярка	Продажна цена	ТО(%)	Цена с отстъпка	ДДС(%)	Общо
1	NK380X10	Кламер 380x10 NK	1.00000		10.0	0.00	10.0	20 %	10.00
2	HEPM-2006	ЛЕПИЛО ЗА ТВЪРДА ДЪРВЕСИН	1.00000		185.0	0.00	185.0	20 %	185.00
3	NKHZ14X50	Кламер 14x50 NK HZ	1.00000		26.7	0.00	26.7	20 %	26.67
4	NK380X14	Кламер 380x14 NK	1.00000		27.5	0.00	27.5	20 %	27.50
5	W0057	Плат ЧАДЪР	1.00000		25.8	0.00	25.8	20 %	25.83
Данъчна основа ( 20% ):									275.00
Начислен ДДС:									55.00
Сума за плащане:									330.00

Указания на офертата, възможност и др.

Edit - Insert - View - Format

Метод на плащане: Банков път  
Банков номер: BG89STSA6300004747705 BGN

Забележка:

Получател:

Счетоводител: Margarita Valkova

Към операцията

Списък документи

Запис

Запис и печат

## Проформа Фактури

### Стартиране:

Операции → Мениджмънт → Проформа фактури.

### Приложение:

Използва се за издаване на проформа фактури за плащания към клиенти. Операцията не изважда стоки от склада.

**Важно:** Проформа фактурата не влияе по никакъв начин на количествата в склада. Тя не отскладява стока и не създава никаво парично задължение на клиента към фирмата, следователно няма възможност за разплащане по нея и съответно за разпечатване на фискален или служебен бон. Всъщност паричното задължение на клиента е по продажбата, на база на която е съставена Проформа фактурата и плащането по нея, трябва да се отрази като плащане по съответната продажба.

#### 1. Списък Проформа фактури.

В списък проформа фактури е налична историята на всички издадени по колони : Дата, Номер на операцията, Булстат, Код на партньора, Име на Партньори, Обект, Потребител, Сума на поръчката, Бутон за изтриване на ред. Колоните могат да бъдат сортирани според желанието на потребителите като до всяко име на колона има стрелки за сортиране във възходящ или низходящ ред.

За улеснение при търсенето на продажба, платформата предоставя лесно търсене с наличието на филтри за: Код на Партньор; Булстат; Партньор; Обект; Операция номер; От дата; До дата; Име на стока.

**Операции Проформа ф-ра** + Нова проформа фактура

Код на партньор Булстат Партньор Обект Операция № От дата До дата Име на стока

Дата	№	Булстат	Код	Партньор	Обект	Потребител	Сума
✓ 07.02.2019 10:29	000000003		12321	Костови	Служебен обект	Margarita Valkova	128.55 x
✓ 07.02.2019 10:28	000000002		1	Служебен партньор	Главен Склад София	Margarita Valkova	72.00 x
✓ 15.11.2017 11:29	000000001		12181818	Иванов и Сие	Главен Склад София	Margarita Valkova	27.60 x

Всички  « 1 » С избраните...

Маркирането на ред в колона „Първа“ позволява избор на бутон „С избраните“, възможните опции за избор са:

Операции Проформа ф-ра

Код на партньор Булстат Партньор Обект Операция № От дата До дата

Всички

✓	Дата	№	Булстат	Код	Партньор	Служебен с
✓	07.02.2019 10:29	0000000003		12321	Костови	Служебен с
✓	07.02.2019 10:28	0000000002		1	Служебен партньор	Главен Скл
✓	15.11.2017 11:29	0000000001		12181818	Иванов и Сие	Главен Скл

Всички 10

С избраните...

Моя, изберете

- Отмяна на всички избрани
- Изтриване на избраните
- Трансформация на избраните документи
- Блокиране количества за избраните
- Маркиране на избраните, като периодични операции

Нова проформа фактура

- Отмяна на всички избрани – отменя маркираните редове;
- Изтриване на избраните – изтрива маркираните редове;
- Трансформация на избраните документи – позволява преобразуването на един вид операция в друг вид операция. Наличен е избор от трансформации, например Проформа фактура в Продажба. Идеята е да се избегне въвеждането на еднакви редове в различни операции. След потвърждение с бутон „Да“ ще се отвори интерфейс на избраната операция.

Групово действие с Проформа ф-ри

Вие избрахте да извършите групово действие със всички избрани проформа фактури!

Брой на избраните записи: 1

Действие: Трансформация на избраните документи

Операция: Продажба

Партньор: Иванов и Сие

Обект: Главен Склад София

На база на избраните от вас операции ще бъде създадена нова.

Наистина ли желаете това?

Отказ Да

- Маркиране на избраните като периодични операции. Това е функция, която дава възможност за периодично издаване на операция на определен от потребителя интервал от време. Избирането на дадена операция като периодична, означава че на посочения интервал, системата автоматично ще издава операции със същите данни. Ако към маркираната за периодична операция има издаден печатен документ ( проформа), то системата ще издава и него. Ако в данните за партньора има въведен email адрес, автоматично на посочения срок този печатен документ ще бъде изпращан към него. Всички операции, маркирани като периодични се смятат за неплатени в системата. Например на всяко 1-во число от месеца, избран партньор ще получава проформа фактура.



Груново действие с Проформа ф-ри

Вие избрахте да извършите груново действие със всички избрани проформа фактури!

Брой на избраните записи: 1

Действие: **Трансформация на избраните документи**

Операция:  Партньор:  Обект:

На база на избраните от вас операции ще бъде създадена нова.  
**Наистина ли желаете това?**

## 2. Нова проформа фактура.

Създаването на нова проформа се изпълнява от бутон „Нова проформа фактура“. Всяка проформа придобива уникален номер и дата на съставяне. Отваря се екран, в който трябва да се упоменат Партньор; Обект; номенклатурата от стоки – с търсене по код, баркод, име, количества, единична продажна цена, търговска отстъпка. В зависимост от потребителските предпочитания за операцията се маркират настройки „Продажните цени са с ДДС“ или „За този документ не се начислява ДДС“. Налични са две текстови полета – Забележка и Условия на сделката, като текстът попълнен в условия на сделката ще се отпечата и на печатните документи. Записването на новата операция в системата ще извърши автоматичното записване на проформа фактурата в списъка.

**Проформа фактура**

№: 0000000003

Партньор\*:  Дата: 07.02.2019 10:29:28

Обект\*:

Име: [Костови](#)  
Ценова група: Ценова група 2  
ТО: 0.00 %

Име: [Служебен обект](#)  
Ценова група: Цена на едро  
Код: 1

№	Код	Име на стоката/услугата	Кол.	Мярка	Ср. дост. цена	Продажна цена	ТО(%)	Общо
1	0043	Метален рафтодържач за стъкл	1.00000	бр. (1.000 бр.)	0.0	66.0	0.00	66.00
2	074	Филц Латексиран 50/70	1.00000	бр. (1.000 бр.)	0.0	45.3	0.00	45.30
3	V5101	Дръжка	1.00000	(1.000)	0.0	17.3	0.00	17.30
4			1		0	0.0	0	0.00

Цените са с включен ДДС

Продажните цени са с ДДС  За този документ не се начислява ДДС

Данъчна основа: 107.17  
ДДС: 21.43  
Сума: 128.60

Забележка:

Условия на сделката:

Документи:

Програмата предоставя и печатна бланка за „ПроформаФактура“ с предпечатен екран за въвеждане на текст, корекции, място на сделка и др. Бутон „Запис и печат“ ще отвори печатна форма.

**Партньор**

Име: **Костови**

Булстат:

Номер по ДДС:

Нас. място:

Адрес:

М.О.Л.:

№:

**0000000001**

Дата:

07.02.2019 x

**Проформа фактура**

**Доставчик**

Име: **Микроинвест ООД**

Обект: **Служебен обект**

Булстат: **124044255**

Номер по ДДС: **BG124044255**

Нас. място: **София**

Адрес: **ул. "Бойчо Бойчев" 12**

М.О.Л.: **Виктор Павлов**

Към документ №:

Проформа ф-ра №: 0000000003

№	Код	Име на стоката/услугата	Кол.	Мярка	Продажна цена	ТО(%)	Цена с отстъпка	ДДС(%)	Общо
1	0043	Метален рафтодържач за стъкло със силикон - 0043P	1.00000	бр.	55.0	0.00	55.0	20 %	55.00
2	074	Филц Латексиран 60/70	1.00000	бр.	37.8	0.00	37.8	20 %	37.75
3	V5101	Дръжка	1.00000		14.4	0.00	14.4	20 %	14.42
Данъчна основа ( 20% ):									107.17
Начислен ДДС:									21.43
Сума за плащане:									128.60

Дата на плащане: x

Метод на плащане: **Банков път**

Условия на сделката:

Дата на дат. събитие: 07.02.2019 x

Място на сделката: **София**

Основа за неначисляване на ДДС:

Получател:

Съставил: **Margarita Valkova**

Забележка:

Изберете и натиснете [+] или напишете в горното поле:

чл.113, ал.9 от ЗДДС – лицето не е регистр ▼ +

Към операцията

Списък документи

Запис

**Запис и печат**

## Блокирани количества

### Стартиране:

*Операции → Мениджмънт → Блокирани количества.*

### Приложение:

Използва се за запазване, резервация на количества от дадена стока по клиенти. Блокирането на количества може да се създаде както като индивидуален запис, така и да постъпи като заявено по поръчка от клиент или оферта от клиент.

#### 1. Списък Блокирани Количества.

В списък е налична историята на направените блокиращи операции по колони : Дата, Номер на операцията, Булстат, Код на партньора, Име на Партньори, Обект, Потребител, Сума на поръчката, Бутон за изтриване на ред. Колоните могат да бъдат

сортирани според желанието на потребителите като до всяко име на колона има стрелки за сортиране във възходящ или низходящ ред.

За улеснение при търсенето на продажба, платформата предоставя лесно търсене с наличието на филтри за: Код на Партньор; Булстат; Партньор; Обект; Операция номер; От дата; До дата; Име на стока.

**Блокирани Количества** + Нов запис

Код на партньор  Булстат  Партньор  Обект  Операция №  От дата  До дата  Име на стока

✓	Дата	№	Булстат	Код	Партньор	Обект	Потребител	Сума	x
✓	07.02.2019 10:57	0000000003		12181818	Иванов и Сие	Складова база Пловдив	Margarita Valkova	6.60	x
✓	07.02.2019 10:57	0000000002		12321	Костови	Складова база Пловдив	Margarita Valkova	13.80	x
✓	13.11.2018 11:22	0000000001		12181818	Иванов и Сие	Главен Склад София	Margarita Valkova	164.58	x

Всички
10
С избраните...

Маркирането на ред в колона „Първа“ позволява избор на бутон „С избраните“, възможните опции за избор са:

- Отмяна на всички избрани – отменя маркираните редове;
- Изтриване на избраните – изтрива маркираните редове.

## 2. Нов запис Блокирани количества.

Създаването се изпълнява от бутон „Нова запис“. Всеки запис по блокиране на количества придобива уникален номер и дата на съставяне. Отваря се екран, в който трябва да се упоменат Партньор; Обект; номенклатурата от стоки – с търсене по код, баркод, име, количества, единична продажна цена, търговска отстъпка. В зависимост от потребителските предпочитания за операцията се маркират настройки „Продажните цени са с ДДС“ или „За този документ не се начислява ДДС“. Налични са две текстови полета – Забележка и Условия на сделката, като текстът попълнен в условия на сделката ще се отпечата и на печатните документи. Записването на новата операция в системата ще извърши автоматичното записване и в списъка с резервирани количества. Всички записи, които са постъпващи от друг вид операции, също ще се записват в списъка с номера и дати.

**Редакция Блокирани количества**

№: 000000002

Партньор\*: Костови  
Дата: 07.02.2019 10:57:31  
Обект\*: Складова база Пловдив

Име: Костови  
Цена група: Цена група 2  
ТО: 0.00 %

Име: Складова база Пловдив  
Цена група: Цена на дребно  
Код: 2

№	Код	Име на стоката/услугата	Кол.	Марка	Ср. дост. цена	Общо
1	0034	Стыклодържач / Държач за огледало - 00	12.00000	бр. (1.000 бр.) ▼	6.6	79.20 ✎ ✕
2	0067	Окачвач Ø20 мм - Питон за огледало - 00	2222.00000	бр. (1.000 бр.) ▼	0.0	0.00 ✎ ✕
3	0281	Шина за държач за СКШ - 0281	32.00000	бр. (1.000 бр.) ▼	0.0	0.00 ✎ ✕
4			1	▼	0	0.00 ✎ ✕

Цените са с включен ДДС

За този документ не се начислява ДДС

Данъчна основа	66.00
ДДС	13.20
Сума	79.20

Документи

Списък Блокирани количества

Запис Запис и нов

## Заявка за доставка

### Стартиране:

*Операции → Мениджмънт → Заявка за доставка.*

### Приложение:

Прилага се за създаване на поръчки към доставчици, на база на поръчки от клиенти, следене на минимални наличности или поддържане на номенклатура, периодично се създават заявки за доставки към доставчик. На база на такава заявка за доставка и в зависимост от нейното изпълнение, тя може да се преобразува в Доставка, Поръчка или др.

#### **1. Списък Заявки.**

В списък заявки за доставка е налична историята на направените операции по колони : Дата, Номер на операцията, Булстат, Код на партньора, Име на Партньори, Обект, Потребител, Сума на поръчката, Бутон за изтриване на ред. Колоните могат да бъдат сортирани според желанието на потребителите като до всяко име на колона има стрелки за сортиране във възходящ или низходящ ред.

За улеснение при търсенето на продажба, платформата предоставя лесно търсене с наличието на филтри за: Код на Партньор; Булстат; Партньор; Обект; Операция номер; От дата; До дата; Име на стока.

Операции Заявка за доставка

+ Нова заявка

Код на партньор Булстат Партньор Обект Операция № От дата До дата Име на стока

x x x Всички x x x 07.02.2019 x x

	Дата	№	Булстат	Код	Партньор	Обект	Потребител	Сума
✓	07.02.2019 11:05	0000000003		4	Петрови ООД	Главен Склад София	Margarita Valkova	0.00 x
✓	07.02.2019 11:05	0000000002		5	Михайлови ЕООД	Служебен обект	Margarita Valkova	0.00 x
✓	03.10.2018 17:29	0000000001		6	Стоянов ЕТ	Главен Склад София	Margarita Valkova	0.00 x

Всички 10 С избраните...

Маркирането на ред в колона „Първа“ позволява избор на бутон „С избраните“, възможните опции за избор са:

Операции Заявка за доставка

+ Нова заявка

Код на партньор Булстат Партньор Обект Операция № От дата До дата Име на стока

x x x Всички x x x 07.02.2019 x x

	Дата	№	Булстат	Код	Партньор	Обект	Потребител	Сума
✓	07.02.2019 11:05	0000000003		4	Петрови ООД	Главен Склад	Margarita Valkova	0.00 x
✓	07.02.2019 11:05	0000000002		5	Михайлови ЕООД	Служебен обект	Margarita Valkova	0.00 x
✓	03.10.2018 17:29	0000000001		6	Стоянов ЕТ	Главен Склад	Margarita Valkova	0.00 x

Моля, изберете

- Отмяна на всички избрани
- Изтриване на избраните
- Трансформация на избраните документи

Всички 10 С избраните...

- Отмяна на всички избрани – отменя маркираните редове;
- Изтриване на избраните – изтрива маркираните редове;
- Трансформация на избраните документи – позволява преобразуването на един вид операция в друг вид операция. Наличен е избор от трансформации, например Заявка за доставка в Доставка. Идеята е да се избегне въвеждането на еднакви редове в различни операции. След потвърждение с бутон „Да“ ще се отвори интерфейс на избраната операция.

Групово действие със Операции Заявка за доставка

Операция Партньор Обект

Доставка Стоянов ЕТ Главен Склад София

На база на избраните от вас операции ще бъде създадена нова.  
Наистина ли желаете това?

Отказ Да

## 2. Нова Заявка за доставка.

Създаването на нова заявка се изпълнява от бутон „Нова заявка“. Всяка заявка придобива уникален номер и дата на съставяне. Отваря се екран, в който трябва да се упоменат Партньор; Обект; номенклатурата от стоки – с търсене по код, баркод, име, количества, единична продажна цена, търговска отстъпка. В зависимост от потребителските предпочитания за операцията се маркират настройки „Продажните цени

са с ДДС" или „За този документ не се начислява ДДС“. Налични са две текстови полета – Забележка и Условия на сделката, като текстът попълнен в условия на сделката ще се отпечата и на печатните документи. Записването на новата операция в системата ще извърши автоматичното записване на заявките в списъка.

### Заявка за доставка

№: 0000000002

Партньор\*:

Име: [Михайлови ЕООД](#)

Цена на дребно: 0.00 %

Дата:

Обект\*:

Име: [Складова база Пловдив](#)

Цена на дребно

Код: 2

№	Код	Име на стоката/услугата	Кол.	Мярка	Ср. дост. цена	Посл. дост. цена	Продажна цена	Общо	
1	0244	Винт М4х23мм - 0244	325.00000	бр. (1.000 бр.)	0.0	0.0	0.0	0.00	✎ ✖
2	V5101	Дръжка	124.00000	(1.000 )	0.0	0.0	0.0	0.00	✎ ✖
3	080117	ЛЕПИЛО AQUENCE WL 025/1-3l	500.00000	бр. (1.000 бр.)	1.2	0.0	0.0	0.00	✎ ✖
4			1		0.0	0.0	0.0	0.00	✎ ✖

Цените са с включен ДДС

Данъчна основа	0.00
ДДС	0.00
Сума	0.00

Доставните цени са с включен ДДС

За този документ не се начислява ДДС

Забележка:

Условия на сделката:

Програмата предоставя и печатна бланка за удостоверяване на Заявката, ако в данните за доставчика е въведен Email адрес, поръчката за доставка ще бъде изпратена автоматично на неговата електронна поща.

Към операцията

Списък документи

Изпращане по E-mail

**Заявка за доставка** Към операция Заявка за доставка №: 0000000002

№ 0000000002

<b>Получава:</b>	<b>Доставчи:</b>
Име на фирма: <b>Microinvest OOD</b>	Име на фирма: <b>Механика EOOD</b>
ЕИК: 220440205	ЕИК: 180000000
ДДС №: BG124044215	ДДС №:
Град: София	Град:
Адрес: ул. "Бойчо Бойчев" 12	Адрес:
М.О.О.: Восток Плевна	М.О.О.:
<b>Обект: Сухолей обект</b>	
Адрес:	

Дата на издаване: 07.02.2019 г. Място на издаване: София

№	Име на материалите	Мерс.	К-во	Цена	Общ	ДДС	Общ с ДДС	Мерс.
1	Земно масло 68W	л	1.00000	0.0	0.00	0.0	0.00	0.00
2	Димен	кг	1.00000	0.0	0.00	0.0	0.00	0.00
3	ИЗПОЛНИТЕЛНИ МЛ. СЪСЪ. ОБЕК	№	1.00000	0.0	0.00	0.0	0.00	0.00
							<b>Дименна стойка</b>	<b>0.00</b>
							<b>Начислен ДДС (20 %)</b>	<b>0.00</b>
							<b>Сума на издаване</b>	<b>0.00</b>

Валута: BGN  
Счетоводна система: БУРС

Счетовод:  
Маргарита Валбова

Име: \_\_\_\_\_

Мила М: извадките от тази програма са издадени на складово отстояние. За повече информации: http://microinvest.net или тел: 0700 44 700

Страница 1 / 1

## Ревизии

### Стартиране:

**Операции → Мениджмънт → Ревизии.**

### Приложение:

С помощта на Ревизия се внасят корекции по фактическото количество на стоките. След операция Ревизия се приема, че новото състояние на складовата наличност съответства на реалното количество. Ревизията се основава върху сравнение на две количества – количеството в програмния продукт и изброеното количество в склада. Въз основа на разликата между двете количества се формира документ с крайна сума, която може да бъде положителна при излишък или отрицателна при недостиг от определени материали. **Важно е да се обърне внимание, че Ревизията се записва с дата и час 23:59 на текущия ден, т.е. ако желаете преброените количества да се активират в програмата след запис на ревизията, е добре датата на създаване на ревизията да се промени на предходния ден.**

#### **1. Списък Ревизии.**

В списък са налични всички извършени до момента ревизии по колони: Дата и час, Номер на операцията, Код на обекта; Обект; Потребител; Сума; Бутон за изтриване на ред. Колоните могат да бъдат сортирани според желанието на потребителите като до всяко име на колона има стрелки за сортиране във възходящ или низходящ ред.

За улеснение при търсенето на определена ревизия/преброяване, платформата предоставя лесно търсене с наличието на филтри за: Обект; Номер; Дата.

**Ревизии**

[+ Нова ревизия](#)

Обект    №    От дата    До дата

Всички    x    x    12.02.2019    x

Дата	№	Код	Обект	Потребител	Сума
15.01.2019 23:59	000000001	2	Складова база Пловдив	Margarita Valkova	2242.34 x
06.02.2019 23:59	000000002	3	Магазин	Margarita Valkova	0.02 x
12.02.2019 23:59	000000003	2	Складова база Пловдив	Margarita Valkova	0.00 x

10    < 1 >

## 2. Нова Ревизия.

Създаването на нова ревизия се изпълнява от бутон „Нова ревизия“. Както бе спомената вече в изложението, ревизията придобива номер, дата и час на запазване. Отваря се екран, в който трябва да се въведе в кой Обект ще се отразяват преброени количества; номенклатурата от стоки – с търсене по код, баркод, име. В колона Налично количество са разполагаемите наличности в избрания склад, в колона Преброено количество се въвежда физически изброеното в складовите помещения. *Важно е да се обърне внимание каква е настройката в Администриране – Настройки за метода на разплащане при ревизия – Доставка или Продажна цена.* Налични са и две текстови полета – Забележка и Условия на сделката, като текстът попълнен в условия на сделката ще се отпечата и на печатните документи. Записването на новата операция в системата ще извърши автоматичното записване на ревизията в списъка.



**Ревизия** №: 000000003

Обект:  Дата:

Име: [Складова база Пловдив](#)

Ценова група: Цена на дребно

Код: 2

№	Код	Име на стоката/услугата	Налично коп.	Пребрено коп.	Марка	Доставна цена	Продажна цена	Общо
1	3212	ШАЙБА ПОДЛОЖНА ПОЦИНКО	0.00000	2.00000	бр. (1.000 бр.) ▼	0.000000	5.00000	0.00 ✎ ✕
2	28001012	Грунд бял 5+1к-т - 1кг	3.00000	1.00000	бр. (1.000 бр.) ▼	0.000000	2.00000	0.00 ✎ ✕
3	V1400	Болт Машинен 5x50_x000D_	0.00000	1.00000	бр. (1.000 бр.) ▼	0.000000	5.00000	0.00 ✎ ✕
4	V1214	Болт с фрезенкова глава 8x60_x	0.00000	1.00000	бр. (1.000 бр.) ▼	0.000000	4.00000	0.00 ✎ ✕
5	T32NKS	Кламер Иглен_x000D_	0.00000	1.00000	бр. (1.000 бр.) ▼	0.000000	2.00000	0.00 ✎ ✕
6	RHA02S	Постодържач за гардероб - никел	0.00000	1.00000	бр. (1.000 бр.) ▼	0.000000	4.00000	0.00 ✎ ✕
7	10	2	-2.00000	1.00000	бр. (1.000 бр.) ▼	7.200000	18.00000	21.60 ✎ ✕
8	9	1	-1.00000	1.00000	бр. (1.000 бр.) ▼	2.093617	7.99992	4.19 ✎ ✕
9			0.00000	1	▼	0	0.00000	0.00 ✎ ✕

Цените са с включен ДДС

Данъчна основа	21.49
ДДС	4.30
Сума	25.79

Дата на падеж:   Забележка:

Метод на плащане:  Условия на сделката:

Програмата предоставя и печатна бланка за удостоверяване на ревизията „Протокол за ревизия“.

## Ценови правила

### Стартиране:

*Операции → Мениджмънт → Ценови правила.*

### Приложение:

Те представляват набор от средства за управление на отстъпките, продажбите и плащанията. Ценовите правила позволяват гъвкавост при съставяне на политиката на организацията и предоставят средства за мениджмънт на дейността. Правилата предлагат съвсем различен подход на работа в сравнение със стандартните принципи за генериране на отстъпки. Условията на отстъпките се дефинират и проверяват при изпълнение на операциите, които представлява динамична система и позволяват изпълнение на действия от програмния продукт в съответствие с настъпили условия.

Ценовите правила са механизъм за дефиниране и изпълнение на динамични условия, които определят цени, стоки, промоции, плащания и отстъпка на операциите. Принципът на действие се основава върху следните стъпки: Дефиниране на условия за активиране на правилото. То се изпълнява при изпълнен набор от предварително зададени условия; Дефиниране на действие на правилото. Когато правилото се изпълни, то променя определени параметри на сделката; Определяне на операциите, при които правилото е в сила; Класиране на приоритет на правилото. Възможно е да съществуват множество различни правила. Чрез класификация на приоритетите се определя реда на прилагане на правилата.

При дефиниране на правилото, програмата създава скрипт за изпълнение. В същността си този скрипт представлява сложна формула със сравнение на различни параметри от стоки, партньори, операции, суми, дати и други. Когато съответното сравнение (или шаблон) съвпадне, се активира функция за прилагане на определено действие, например поставяне на процент отстъпка. В резултат на това действие се изменят параметрите на операцията и като резултат се получава определена отстъпка или натрупване на плащане, или друга операция.

*Пример 1:* Ценово правило за прилагане на отстъпка по партньор и сума на операция едновременно. Задават се параметрите/условието за прилагането му: ако партньорът е ..... Избира се от списък и едновременно с това Общата сума на документа му е равна на избрана цифра.....изписва се ръчно, то нека се прилага правилото, всички артикули от посочена група стоки, да имат процентна отстъпка....цифра, задава се ръчно.

Необходимо е да се следва ясната последователност – условие на прилагане на правилото – обстоятелства, при които да се прилага – действие на правилото.

**Ценово правило**

Име:  Активно:

Ценовото правило ще се задейства, ако са изпълнени следните условия:

	(	Параметър в операцията	Условие	Стойност	)	
	▼	Партньорът в операцията	e =	Михайлови ЕООД	▼	+
и едновременно ▼	▼	Общата сума на операцията	e > ОТ	100	▼	+ x

Стоки, за които да се изпълни ценовото правило

(	Стока/група стоки	Условие	Стойност	)	
▼	Групата на стока в операцията	e =	Готов Продукт	▼	+ x

Следните действия ще се изпълнят, ако са изпълнени горните условия:

Действие	Параметри
Процентът на отстъпката	Процентът да стане равен на 20 x

Добавяне на действие

Списък Ценови правила

Запис

*Пример 2:* Обединяване на две условия, като условието е да е налице или едното или другото условия, ако това е така да се посочи при какви обстоятелства, за кои стоки

или групи стоки да се прилага и какво да е действието. В посочения пример двете условия са Общата сума на операцията да е 10 000 или количеството на стоката в операцията да е 200, като тези условия да важат за всички стоки от група Готов продукт, действието следва да бъде намаление на продажната цена с фиксирана стойност 35.

Важно: При правилото „и/или“, условията трябва да бъдат отделени със скоби.

Ценовото правило се прилага при „Запис“ на операция.

**Ценово правило**

Име\*  Активно\*

Ценовото правило ще се задейства, ако са изпълнени следните условия:

	(	Параметър в операцията	Условие	Стойност	)	
	(	Общата сума на операцията	e =	10000	)	+
или	(	Количество на стока в операцията	e =	200	)	+ *

Стоки, за които да се изпълни ценовото правило

(	Стока/Група стоки	Условие	Стойност	)	
▼	Група на стока в операцията	e =	Готов Продукт	▼	+ *

Следните действия ще се изпълнят, ако са изпълнени горните условия:

Действие	Параметри
Продажната цена, като стойност	да се намали с 35 *

**Важно:** Действието на ценовите правила се изпълнява след натискане на бутон „Запис“ в конкретната операция. Това означава, че в момента на съставяне на продажбата не се забелязват никакви резултати от правилото, независимо, че са изпълнени условията. Едва при запис, системата ще покаже междинен екран с резултатите от приложените правила. В този екран има опция за избор, дали да бъдат приложени правилата или не.

Ценовите правила не се прилагат за вече записана продажба!

## Периодични операции

### Стартиране:

*Операции → Мениджмънт → Периодични операции.*

### Приложение:

Като периодични операции, могат да бъдат задавани операции от тип „Проформа фактура“ и „Продажба“. Идеята е системата автоматично да създава, например нова

продажба на определен зададен интервал (ден от месеца или седмицата), към даден клиент, на база създадена еднократно продажба. Новосъздадената копира всички данни от вече съществуващата (обект, партньор, стоки, количества, цени) . Записва се като неразплатена. Ако, към продажбата има издадена фактура, такава се издава и за новата операция. Ако, в данните за клиента е посочен емайл адрес, новосъздадената фактура се изпраща автоматично..

Съдържа списък на всички създадени действия като периодични операции. Съхранява данни за дата и час на създаване и изпращане на периодичната операция към клиент, на какъв интервал от време се създава операцията, за кой обект се отнася и към кой клиент се препраща, съответно каква е сумата в самата операция. Периодичната операция може да бъде редактирана като се променят настройките за нейното създаване, интервала от време или датата на издаване, това става чрез клик върху реда на операцията и промяна на параметрите на периодичност. Тя може да бъде изтрита с бутон с изтриване в края на всеки ред, което ще прекрати издаването на операцията в бъдещ период.

Периодични операции									
Име									
<input type="text" value="x"/>									
Дата	№ на опер.	Име	Обект	Партньор	Сума	Тази операция ще се създава	Ден		
2018-02-05 11:12:59	21	Продажба	Главен Склад София	Иванов и Сие	48.00	Всеки месец	1	x	
2018-02-05 11:12:14	20	Продажба	Главен Склад София	Иванов и Сие	42.00	Всеки месец	1	x	
2018-04-04 15:31:44	46	Продажба	Служебен обект	Иванов и Сие	54.00	Всека седмица	Неделя	x	
2018-04-03 16:20:44	45	Продажба	Служебен обект	Иванов и Сие	78.00	Всеки месец	1	x	

10   « 1 »

Като периодични операции, могат да бъдат задавани операции от тип „Проформа фактура“ и „Продажба“.

**Важно:** В режим СУПТО не се позволява периодична операция „Продажба“.

## *Кредитни известия*

### Стартиране:

*Операции → Кредитни известия.*

### Приложение:

Съществуват различни причини за издаване на кредитно известие. Основание за издаване на кредитно известие възниква само в определени случаи:

- при разваляне на сделка за доставка или извършена доставка, за която търговецът вече е издал търговска фактура на клиента;

- за да се направи търговска отстъпка от страна на търговеца, като се намали стойността на данъчната основа, която клиентът трябва да плати за вече фактурирани стоки или услуги;

- за да се обезщети клиента за получена некачествени стоки или услуги, за които той е получил фактура и др.

Независимо от причините за издаването на кредитно известие, абсолютно необходимо условие за неговото издаване е наличието на предходно издадена фактура, чиято данъчна основа се намалява чрез съответното кредитно известие.

Съдържа списъци с всички получени от доставчици и издадени към клиенти кредитни известия. Кредитните известия се създават само към операция, не може да съществува свободно кредитно известие без да има налична операция и документ към нея.

### 1) Получени кредитни известия

#### Операции – Кредитни известия – Получени кредитни известия.

Получени са от доставчика и са заведени към определена доставка.

**Операции Получени Кредитни Известия**

Код на партньор Булстат Партньор Обект Операция № От дата До дата Име на стока Документ №

Дата	№	Булстат	Код	Партньор	Обект	Потребител	Сума	Кредитно известие №
05.02.2019 13:27	000000002		5	Михайлови ЕООД	Складова база Пловдив	Margarita Valkova	5.00	x
05.02.2019 12:20	000000001		5	Михайлови ЕООД	Складова база Пловдив	Margarita Valkova	5.00	x

Всички 10 С избраните...

### 2) Издадени кредитни известия

#### Операции – Кредитни известия – Издадени кредитни известия.

Това са издавани от Вас кредитни известия, свързани с издаване на продажба и фактура за продажба към клиенти.

**Операции Издадени Кредитни Известия**

Код на партньор Булстат Партньор Обект Операция № От дата До дата Име на стока Документ №

Дата	№	Булстат	Код	Партньор	Обект	Потребител	Сума	Кредитно известие №
05.02.2019 09:24	000000004	999999999	2	Иванов Сие	Главен Склад София	Margarita Valkova	500.00	x
27.09.2018 16:48	000000003	999999999	2	Иванов Сие	Служебен обект	Margarita Valkova	13.33	x
20.07.2018 16:33	000000002		1	Служебен партньор	Складова база Пловдив	Margarita Valkova	12.00	000000123 x
28.06.2018 15:36	000000001		12181818	Иванов и Сие	Главен Склад София	Margarita Valkova	27.60	x

Всички 10 С избраните...

Ново Кредитно известие се издава, като първо се избере продажба, чиято данъчна основа се намалява. Това става от списъка с продажби в меню Операции – Продажби. Една или повече продажби се маркират и от „Действия с избраните“ се избира „Създаване

на кредитно известие от избраните“. Условието е продажбите да касаят един и същ партньор и обект, както и към тях да има издадени фактури.

В режим СУПТО се позволява Кредитно известие само по една продажба, тъй като кредитното известие „наследява“ УНП на продажбата. При кредитното известие възниква задължение към клиента. При разплащане на това задължение, ако начина на разплащане изисква фискален бон, то системата издава сторно фискален бон.

## Дебитни известия

### Стартиране:

*Операции → Дебитни известия.*

### Приложение:

Основание за издаване на дебитно известие възниква само в случай, че трябва да се поправи грешка във вече издадена фактура, с която клиентът погрешно е бил задължен да плати по-ниска стойност за договорената доставка. Обикновено такива случаи възникват при погрешно фактуриране на по-малко от реалното количество стоки или услуги, които клиентът е получил, или при фактуриране на грешни стоки и услуги, или при фактуриране на стоки и услуги на цени, по-ниски от предварително уговорените;

Независимо от причините за издаването на дебитно известие, абсолютно необходимо условие за неговото издаване е наличието на предходно издадена фактура, чиято данъчна основа се увеличава чрез съответното дебитно известие.

Съдържа списъци с всички получени от дебитни известия. Дебитните известия се създават само към операция, не може да съществува свободно дебитно известие без да има налична операция и документ към нея.

### 1) Получени дебитни известия

**Операции – Дебитни известия – Получени дебитни известия.**

Получени са от доставчика и са заведени към определена доставка.

Операции Получени Дебитни Известия									
Код на партньор	Булстат	Партньор	Обект	Операция №	От дата	До дата	Име на стока	Документ №	
x	x	x	Всички	x	x	07.02.2019	x	x	x
Дата	№	Булстат	Код	Партньор	Обект	Потребител	Сума	Дебитно известие №	
07.02.2019 12:09	0000000002		5	Михайлови ЕООД	Главен Склад София	Margarita Valkova	14.40		x
07.02.2019 12:08	0000000001		6	Стоянов ЕТ	Складова база Пловдив	Margarita Valkova	6.00		x

Всички 10 « 1 » С избраните...

## 2) Издадени дебитни известия

### Операции – Дебитни известия – Издадени дебитни известия.

Това са издавани от Вас дебитни известия, свързани с издаване на продажба и фактура за продажба към клиенти. Издаването на дебитно известие е аналогично на издаване на кредитно известие, описано по-горе.

Операции издадени Дебитни известия

Код на партньор	Булстат	Партньор	Обект	Операция №	От дата	До дата	Име на стока	Документ №
x	x	x	Всички	x	x	07.02.2019	x	x

Дата	№	Булстат	Код	Партньор	Обект	Потребител	Сума	Дебитно известие №
07.02.2019 12:10	000000002		1	Служебен партньор	Служебен обект	Margarita Valkova	17.00	x
05.02.2019 09:33	000000001	999999999	2	Иванов Сие	Главен Склад София	Margarita Valkova	500.00	x

Всички 10 С избраните...

## Меню Търговски екран

Търговски екран е специализиран модул за бързи поръчки или продажби. Интерфейсът е оптимизиран за работа с „Touch screen“ монитор, или таблет. Стоките са изобразени с бутони, удобни за работа. От настройките на модула, може да се избере големината на бутона, дали да се показва снимка, код на стоката, цена, както и обект и партньор по подразбиране.

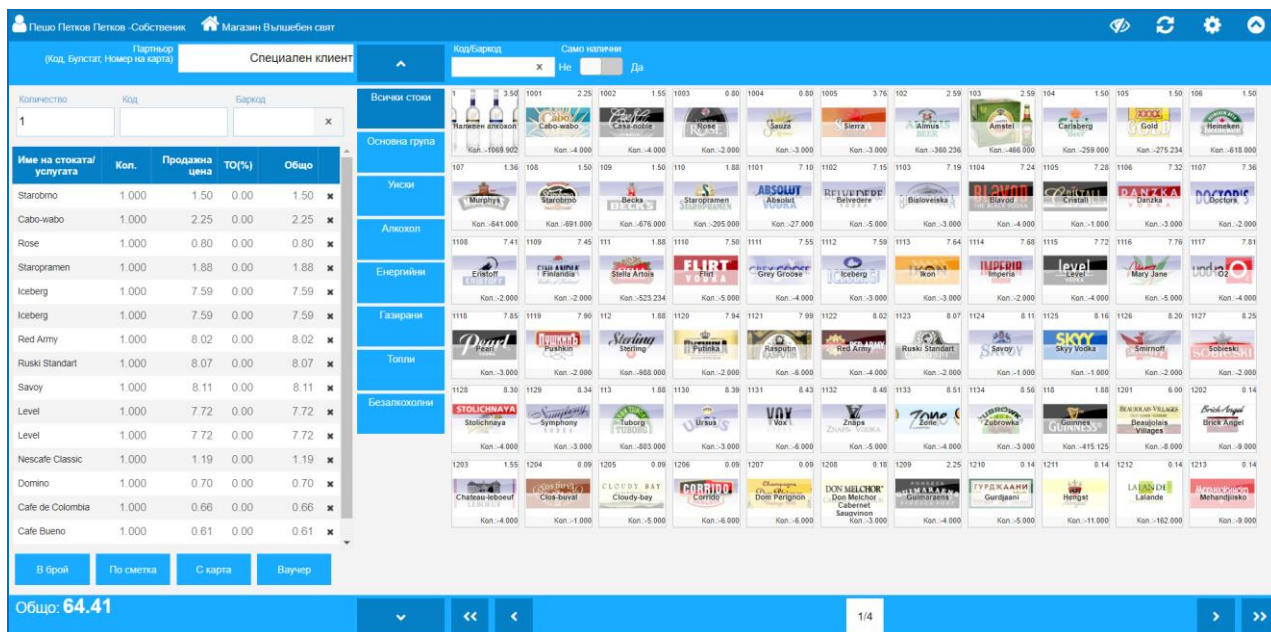
Налични са два режима на работа с търговски екран: Продажба и Поръчка. Всички операции създадени от Търговски екран се записват в списъците с продажби и поръчки.

В дясната част на екрана са налични всички стоки в изглед наподобяващ решетка, с опция за визуализиране само на избрана група стоки, търсене по код или баркод, видимост само на стоки с налични количества. Всичко избрано, маркирано като стока за продажба/поръчка се зарежда в лявата част на екрана, двоен клик върху избрана стока увеличава количеството за продажба или поръчка.

В лявата част на екрана е вече набраната поръчка/продажба, видими са данни за името на стоките, количествата, продажни цени, отстъпки и обща сума на реда. В долната част на екрана са налични всички начини на плащане, въведени в меню За фирмата – Типове плащания.

### **В горния десен ъгъл са налични четири специални бутона:**

- ✓ Задейства режим на активиране на работа с баркодове – променя изгледа на прозореца и той става активен за работа в режим баркодове;
- ✓ Рефреш /обновява страницата със стоките;
- ✓ Настройки;
- ✓ Изход от търговски екран.



The screenshot shows the Microinvest POS interface. On the left, there is a table with columns: 'Име на стоката/услугата', 'Кол.', 'Продажна цена', 'ТО(%)', and 'Общо'. Below this table are buttons for 'В брой', 'По сметка', 'С карта', and 'Ваучер'. The main area displays a grid of products, each with a small image, a code, and a price. The bottom of the screen shows a total amount of 'Общо: 64.41' and a page indicator '1/4'.

В бутон Настройки е необходимо да се определят няколко отметки за начина на работа и визуализиране на екрана, преди стартиране на работа с Търговски екран.

- Размер бутон „Стоки“ – важно е да се зададе каква да е големината на иконите със стоки, особено ако на тях има прикачени снимки;
- Дали да се показват снимките;
- Дали да е видим кода на стоката;
- Да се визуализира ли продажната цена, спрямо избран партньор;
- Да бъдат ли видими количествата налични от дадена стока;
- Използва ли се баркод четец;
- Избор на обект – много е важно преди стартиране на работа с този екран да бъдат правилно настроени обектите, ако е зададен грешен обект, стоката ще се продава от грешно място. Изборът става с клик на мишката и избор на кода на обекта;
- Избор на партньор – важно е да се отбележи партньора, от който се продават или поръчват стоките, ако има настроени ценови правила, специална ценова група или търговска отстъпка, ще се променят продажните цени.



## Меню Разплащания

### Разплащания

### Стартиране:

Разплащания → Разплащания.

### Приложение:

Съдържа пълен списък на всички задължение и постъпления по различните видове операции с техните суми, дати на възникване, постъпили или изплатени суми и остатъци по разплащанията.

В списъка е налична историята на възникналите финансови взаимоотношения по колони : Дата, Номер на операцията, Код на партньора, Име на Партньори, Обект, Операция, Задължение, Платено, Остатък и Дата на падеж. Колона Задължение отразява колко е стойността на операцията, а колона Платено каква част от тази сума е платена, тя отразява както пълно, така и частично плащане по операцията. Колоните могат да бъдат сортирани според желанието на потребителите като до всяко име на колона има стрелки за сортиране във възходящ или низходящ ред.

За улеснение при търсенето в списъка с разплащания, платформата предоставя лесно търсене с наличието на филтри за: Код на Партньор; Булстат; Партньор; Обект; Операция номер; Вид на операцията; От дата; До дата.

Разплащания										
Партньор	Код	Булстат	Обект	№	Операция	От дата	До дата			
x	x	x	Всички	x	Всички	x	07.02.2019	x		
✓	Дата	№	Код	Партньор	Обект	Операция	Задължение	Платено	Остатък	Дата на падеж
✓	05.02.2018	000000090	1	Служебен партньор	Главен Склад София	Продажба	-140123.85	-86109.90	-54013.95	
✓	05.02.2018	000000012	5	Михайлови ЕООД	Главен Склад София	Доставка	100.00	0.00	100.00	2018-10-26
✓	05.02.2018	000000021	12181818	Иванов и Сие	Главен Склад София	Доставка	-13.20	0.00	-13.20	2018-02-05
✓	05.02.2018	000000020	12181818	Иванов и Сие	Главен Склад София	Продажба	48.00	0.00	48.00	2018-02-05
✓	04.02.2018	000000011	4	Петрови ООД	Главен Склад София	Доставка	42.00	0.00	42.00	2018-02-05
✓	04.02.2018	000000020	4	Петрови ООД	Главен Склад София	Доставка	-624.00	0.00	-624.00	2018-02-05
✓	24.01.2018	000000019	1	Служебен партньор	Служебен обект	Продажба	-20.00	0.00	-20.00	2018-10-26
✓	15.01.2018	000000018	3	Клиент по Рекламации	Главен Склад София	Продажба	3.60	3.60	0.00	2018-01-24
✓	15.01.2018	000000017	3	Клиент по Рекламации	Главен Склад София	Продажба	12.00	12.00	0.00	2018-01-15
✓	15.01.2018	000000010	5	Михайлови ЕООД	Главен Склад София	Доставка	6.00	0.00	6.00	2018-01-15
✓	15.01.2018	000000010	5	Михайлови ЕООД	Главен Склад София	Доставка	-480.00	0.00	-480.00	2018-01-15
✓	14.12.2017	000000009	4	Петрови ООД	Служебен обект	Доставка	-14.40	0.00	-14.40	2017-12-14
✓	23.11.2017	000000016	1	Служебен партньор	Главен Склад София	Продажба	6.00	6.00	0.00	2017-11-23
✓	15.11.2017	000000006	12181818	Иванов и Сие	Главен Склад София	Авансово плащане	0.00	0.00	0.00	2017-11-15
✓	15.11.2017	000000005	12181818	Иванов и Сие	Главен Склад София	Авансово плащане	0.00	0.00	0.00	2017-11-15
✓	15.11.2017	000000007	12321	Костови	Главен Склад София	Авансово плащане	0.00	200.00	-200.00	2017-11-15

Маркирането на ред в колона „Първа“ позволява избор на бутон „С избраните“, възможните опции за избор са:

Партньор	Код	Булстат	Обект	№	Операция	От дата	До дата
x	x	x	Всички	x	Всички	x	07.02.2019 x

Дата	№	Код	Партньор	Обект	Операция	Задължение	Платено	Остатък	Дата на падеж
						-140123.85	-86109.90	-54013.95	
05.02.2018	000000090	1	Служебен партньор	Главен Склад София	Продажба	100.00	0.00	100.00	2018-10-26
05.02.2018	000000012	5	Михайлови ЕООД	Главен Склад София	Доставка	-13.20	0.00	-13.20	2018-02-05
05.02.2018	000000021	12181818	Иванов и Сие	Главен Склад София	Продажба	48.00	0.00	48.00	2018-02-05
05.02.2018	000000020	12181818	Иванов и Сие	Главен Склад София	Продажба	42.00	0.00	42.00	2018-02-05
04.02.2018	000000011	4	Петрови ООД	Главен Склад София	Доставка	-624.00	0.00	-624.00	2018-02-05
04.02.2018	000000020	4	Петрови ООД	Главен Склад София	Доставка	-20.00	0.00	-20.00	2018-10-26
24.01.2018	000000019	1	Служебен партньор	Служебен обект	Продажба	3.60	3.60	0.00	2018-01-24
15.01.2018	000000018	3	Клиент по Рекламации	Главен Склад София	Продажба	12.00	12.00	0.00	2018-01-15
15.01.2018	000000017	3	Клиент по Рекламации	Главен Склад София	Продажба	6.00	0.00	6.00	2018-01-15
15.01.2018	000000010	5	Михайлови ЕООД	Главен Склад София	Доставка	-480.00	0.00	-480.00	2018-01-15
14.12.2017	000000009	4	Петрови ООД	Служебен обект	Доставка				
23.11.2017	000000016	1	Служебен партньор	Главен Склад София	Продажба				
15.11.2017	000000006	12181818	Иванов и Сие	Главен Склад София	Авансово плащане				
15.11.2017	000000005	12181818	Иванов и Сие	Главен Склад София	Авансово плащане				
15.11.2017	000000007	12321	Костови	Главен Склад София	Авансово плащане				

- Отмяна на избраните – размаркира избраните редове;
- Групово плащане на избраните – позволява да се отразят като платени няколко записа накуп. Условието е да бъдат маркирани операции на един партньор и да се отнасят за един и същи склад. Появява се екран, който позволява задаване на сума за плащането.

**Важно** условие за всички използващи платформата в България: При работа с платформата в държава България, наличен метод на плащане на продажби при операция групово плащане е само Банков път, без значение какъв е зададеният метод на разплащане в операцията, групово може да се разплатят операциите само с начин на плащане – Банков път.

**Групово действие с разплащания**

Вие избрахте да извършите групово действие със всички избрани плащания!  
Брой на избраните записи: 2  
Действие: **Групово плащане на избраните**

Задължение	Платено	Вие дължите
-493.20	0.00	493.2

Дата	Метод на плащане	Платена сума
07.02.2019 x	Банков път	493.2

Моля, потвърдете Груповото плащане?

## Издадени фискални бонове

### Стартиране:

*Разплащания → Издадени фискални бонове.*

### Приложение:

Съдържа информация за всички издадени фискални бонове с детайлите по всеки бон. Идеята е лесна проследимост и бърз начин за откриване и сторниране на издаден фискален бон.

Списъкът съдържа информация за Дата на издаване на фискален/сторно бон; Тип на бона – Фискален/Сторно; Номер на операцията; Тип на операцията; Номер на фискален бон; Сума; Код на потребител издавал бона; УНП; Сериен номер на фискалното устройство; Номер на фискална памет.

За лесно търсене на продажба или издаден бон, са предоставени филтри по Дата; S/N на фискално устройство; Потребител; Номер на операция; Вид на операцията; Номер на фискален бон; Номер на фискална памет; Сума.

Бонове, издадени от фискално устройство										
Дата	УНП - S/N на фискално у-во	УНП - Потребител	УНП - Пореден Н-р	№ на опер.	Операция	Н-р на фискален бон	Н-р на фискална памет	Сума		
<input type="text" value="x"/>	Всички <input type="text" value="x"/>	Всички <input type="text" value="x"/>	<input type="text" value="x"/>	<input type="text" value="x"/>	Всички <input type="text" value="x"/>	<input type="text" value="x"/>	<input type="text" value="x"/>	<input type="text" value="x"/>		
Дата	Тип	№ на опер.	Операция	Н-р на фискален бон	Сума	Код на потребител	УНП	S/N на фискално у-во	Н-р на фискална памет	
					<b>1517.66</b>					
2019-03-20 16:51:22	Фискален бон	22	Продажба	145	19.20	1	11456266-0001-0000007	DY651884		36605160
2019-03-21 10:21:44	Фискален бон	25	Продажба	146	60.48	1	DY651884-0001-0000007	DY651884		36605160
2019-03-21 10:23:45	Сторно фискален бон	25	Продажба	147	-60.48	1	DY651884-0001-0000007	DY651884		36605160
2019-03-21 11:12:54	Фискален бон	25	Продажба	148	41.28	1	DY651884-0001-0000007	DY651884		36605160
2019-03-21 11:14:12	Фискален бон	26	Продажба	149	60.48	1	DY651884-0001-0000007	DY651884		36605160
2019-03-26 10:53:54	Фискален бон	23	Продажба	164	18.00	1	DY651884-0001-0000008	DY651884		36605160
2019-03-26 10:57:32	Фискален бон	27	Продажба	165	102.00	1	DY651884-0001-0000008	DY651884		36605160
2019-03-26 10:58:23	Сторно фискален бон	27	Продажба	166	-102.00	1	DY651884-0001-0000008	DY651884		36605160
2019-03-26 10:58:32	Фискален бон	27	Продажба	167	102.00	1	DY651884-0001-0000008	DY651884		36605160
2019-03-26 11:22:20	Фискален бон	28	Продажба	168	306.00	1	DY651884-0001-0000008	DY651884		36605160

С клик върху конкретно избран номер на „Фискален бон“ се отваря екрана за разплащания. Това позволява лесно сторниране на фискалния бон, чрез издаване на сторно бон и посочване на причината за сторниране: Грешка на оператора; Връщане на стока/Рекламация; Намаляване на данъчната основа.

**Разплащане**

Партньор: Тек ООД  
Име: Тек ООД  
Цена на дребно: 15.00 %  
Общ баланс: 2511.91  
Общ задължение: 519.72

Плащания по операция: **Продажба №:0000000036**      Остатък: **306.00**

Дата	Дата на падеж	Тип	Метод на плащане	Описание	Потребител	Стойност	Тип касов бон	Н-р на фискален бон
01.04.2019 09:55	01.04.2019	Задължение	В брой		Маргарита Младенова Вълкова	306.00		x
01.04.2019 09:55	N/A	Плащане	В брой		Маргарита Младенова Вълкова	306.00	Фискален бон	203

10      « 1 »

**Редакция плащане**

Плащане:       Дата: 01.04.2019 09:55:14      Метод на плащане: В брой      Причина за сторниране: Грешка на оператора      Плащане: 306.00

Клик върху бутон „Сторно фискален бон“ отпечатва сторнирания бон на фискалното устройство и записва ред в историята на разплащанията за сторнирането.

**Разплащане**

Партньор: Тек ООД  
Име: Тек ООД  
Цена на дребно: 15.00 %  
Общ баланс: 2511.91  
Общ задължение: 213.72

Плащания по операция: **Продажба №:0000000036**      Остатък: **306.00**

Дата	Дата на падеж	Тип	Метод на плащане	Описание	Потребител	Стойност	Тип касов бон	Н-р на фискален бон
01.04.2019 09:55	01.04.2019	Задължение	В брой		Маргарита Младенова Вълкова	306.00		x
01.04.2019 09:55	N/A	Плащане	В брой		Маргарита Младенова Вълкова	306.00	Фискален бон	203
01.04.2019 09:56	N/A	Плащане	В брой		Маргарита Младенова Вълкова	-306.00	Сторно фискален бон	204

10      « 1 »

**Ново плащане**

Дължат Ви:

Плащане:       Дата: 01.04.2019 09:56:29      Метод на плащане: В брой      Плащане: 306.00

Автоматично се зареждат данните със задължението, ако по него няма корекции и сторниране на операция, предоставя се опция за издаване на нов фискален бон към тази операция. Бутон „Плащане“ отпечатва новия фискален бон на фискалното устройство, записва нов бон с нов номер в системата към същата операция и същото УНП.

**Разплащане**

Партньор: Тек ООД  
Име: Тек ООД  
Цена група: Цена на дребно  
ТО: 15.00 %

Общ баланс: **2511.91**  
Общ задължение: **519.72**

Плащания по операция: **Продажба №:0000000036**      Остатък: **0.00**

Дата	Дата на падеж	Тип	Метод на плащане	Описание	Потребител	Стойност	Тип касов бон	Н-р на фискален бон	
01.04.2019 09:55	01.04.2019	Задължение	В брой		Маргарита Младенова Вълкова	306.00			x
01.04.2019 09:55	N/A	Плащане	В брой		Маргарита Младенова Вълкова	306.00	Фискален бон	203	x
01.04.2019 09:56	N/A	Плащане	В брой		Маргарита Младенова Вълкова	-306.00	Сторно фискален бон	204	x
01.04.2019 09:57	N/A	Плащане	В брой		Маргарита Младенова Вълкова	306.00	Фискален бон	205	x

10      < 1 >

Плащания      Към операцията

## Касова книга

### Стартиране:

*Разплащания → Касова книга.*

### Приложение:

Показва всички налични плащания в брой, за които е извършена операция и разплащане. Дава възможност за въвеждане на допълнителни записи за приход и разход в касата. Касовата книга съдържа следните колони: Дата на операцията; Обект; Име; Тип приход/разход; Приход; Разход. Ако зададеният тип действие/операция е свързано с получаване на пари в брой се води приход и се зарежда стойността на операцията в колона Приход. Ако извършеният вид действие е тип разход от касата, се зарежда стойността му в колона Разход.

За улеснение при търсенето на записи, платформата позволява търсене по Обект; От дата; До дата; Търсене по име; Тип приход/разход. Наличен е и експорт в MS Excel файл.

**Касова книга** + Нов запис

Обект: Всички x    От дата: x    До дата: 07.02.2019 x    Търсене: x    Тип приход/разход: Select options x

Дата	Обект	Име	Тип приход/разход	Приход	Разход	
				Салдо: -87679.10	10649.50	98328.60 x
06.10.2017	Главен Склад София	Авансово плащане , No:0000000001 ,Костови	Авансово плащане	200.00	0.00 x	
06.10.2017	Главен Склад София	Авансово плащане , No:0000000002 ,Костови	Авансово плащане	200.00	0.00 x	
06.10.2017	Главен Склад София	Авансово плащане , No:0000000003 ,Костови	Авансово плащане	200.00	0.00 x	
06.10.2017	Главен Склад София	Авансово плащане , No:0000000004 ,Костови	Авансово плащане	200.00	0.00 x	
27.10.2017	Главен Склад София	Продажба , No:0000000006 ,Служебен партньор	Продажба	0.00	0.00 x	
27.10.2017	Главен Склад София	Продажба , No:0000000007 ,Служебен партньор	Продажба	12.00	0.00 x	
27.10.2017	Главен Склад София	Продажба , No:0000000008 ,Служебен партньор	Продажба	30.00	0.00 x	
27.10.2017	Главен Склад София	Продажба , No:0000000009 ,Служебен партньор	Продажба	24.00	0.00 x	
01.11.2017	Главен Склад София	Продажба , No:0000000010 ,Служебен партньор	Продажба	0.00	0.00 x	
01.11.2017	Главен Склад София	Продажба , No:0000000011 ,Служебен партньор	Продажба	0.00	0.00 x	

10 « 1 2 3 4 5 6 7 8 9 10 11 » Експорт като XLS

Касовата книга позволява създаване на нови записи през бутон „Нов запис“. Според предварително дефинирани Типове приходи/разходи, може да се създават записи. Въвежда се обекта, дата на действието, описание на разхода или прихода, платената сума и от падащо меню се избира вида на плащането.

Нов запис Запис в Касова книга

Обект\*  
Главен Склад София

Дата\*  
09.02.2019 x

Описание\*  
Консумативи

Платена сума\*  
120

Тип приход/разход\*  
Консумативи

Запис

## Авансово плащане

### Стартиране:

**Разплащания → Авансово плащане.**

### Приложение:

Използва се за отразяване на всички предплащания, получени или изплатени авансово суми по операции. Избира се Партньор от списъка с партньори, Обект, Тип на

плащането: Приход, Разход; Метод за плащане, Платена сума. За фирми използващи платформата като „Не Супто“ е наличен само метод на плащане при получаване на аванс - „Банков път“. Приета сума като авансово плащане може да се прихване към една или няколко операции при разплащането им. При даване на аванс към Доставчик, т.е. авансово плащане като разход – са налични и останалите методи на плащане.

**Авансово плащане**

Партньор	Обект	Авансовото плащане е
Иванов и Сие ЕООД	Главен Склад София	Приход
Дата	Метод на плащане	Платена сума
27.03.2019	Банков път	150

Плащания      Запис

За държава България и за фирми използващи системата като СУПТО не е налично това меню в раздел Разплащания, авансовите плащания се изпълняват през операции.

За целите на авансовото плащане може да бъде създадена стока от Номенклатури – Стоки – Нова стока, която е с наименование „Авансово плащане“ и е дефинирана като услуга. Така за нея няма да се води складова наличност. При получаване на авансово плащане, се създава продажба на стока „Авансово плащане“ със продажба стойност – стойността на получения аванс. По тази продажба, може да се издаде фактура или фискален бон или и двете, в зависимост от начина на плащане. При оформяне на продажбата за изделието и прихващане на авансовото плащане, като ред от продажбата със стоките се добавя и ред с артикул „Авансово плащане“, като неговата стойност трябва да е със знак „минус“, които се изписва в количество (количество = -1).

## ***Настройка на фискален принтер***

### **Стартиране:**

***Разплащания → Настройка на фискален принтер.***

### **Приложение:**

В това меню се настройва системата за връзка с фискално устройство. Настройката позволява издаване на фискални бонове и извършване на някои сервизни функции. Към момента тази функция е достъпна само за потребители с операционна система Windows. Връзката с фискално устройство става с помощта на специален за целта софтуер.

За правилна настройка на системата за работа с фискален принтер, е необходимо да изпълните следните стъпки:

- Изтегляне на софтуер за управление на фискално устройство, той дава възможност за връзка между онлайн платформата и фискалното устройство по протокол TCP/IP;

- Инсталиране на програмата на компютъра, към който е свързано самото устройство;

- По време на инсталацията, ще бъде изведена информация за URL адрес за връзка с устройството, която съдържа IP на компютъра и номер на порт. Например: „https://192.168.0.12:8000“; Системата работи само с SSL протокол, така че задължително трябва протоколът да е https://, порт:8777 и IP на компютъра. Когато фискалното устройство е свързано с локалния компютър, вместо IP-адрес, може да се запише и localhost. Т.е. пълния URL е: **https://localhost:8777**.

- След успешна инсталация, на въпроса: „Ще използвате ли фискален принтер на този компютър?“ - се посочва опция „ДА“.

- В полето „URL адрес на фискалното устройство“, се попълва изведеният по – горе адрес.

- С бутон „Запис“ се запаметяват зададените настройки.

За държава България и за използващите платформата като СУПТО настройката в това меню е задължителна. Ако тук не са посочени данните за комуникация с фискално устройство, няма да са активни функционалности в модул Продажби. Т.е. не може да се извърши операция по продажба на стоки или услуги, ако няма активирана връзка с фискално устройство.

## ***Меню Отпечатани документи***

### ***Отпечатани документи***

#### **Стартиране:**

***Отпечатани документи.***

#### **Приложение:**

Тук се съхраняват всички издадени до момента документи през различните видове операции.

Списъкът съдържа данни по колони: Вх./Изх.; Дата; Номер на документ; Документ; Номер на операция; Операция; Булстат; Код; Партньор; Обект; Сума; Анулиране; Изтриване.



Бутон „Анулиране“ запазва номера на документа в списъка, но му слага статус Анулиран. Бутон „Изтриване“, заличава документа от списъка с разпечатани документи. Изтрит документ може да бъде преиздаден към същата операция със същият номер и дата, само ако от момента на изтриване до момента на преиздаване не е имало отпечатване на други документи от същия диапазон.

За улеснение на търсенето в списъка с отпечатани документи са налични филтри за: Вид документ; Номер на документ; От дата на документа; До дата на документа; Операция вид; Номер на операцията; От дата на операцията; До дата на операцията; Партньор; Обект. Платформата позволява маркиране на няколко документа и груповото им разпечатване.

**Отпечатани документи**

Документ № на док. От дата на док. До дата на док. Операция № на опер. От дата на опер. До дата на опер. Партньор Обект

Всички x x x 07.02.2019 x Всички x x x 07.02.2019 x x Всички x

Да не се показват анулираните документи

Вх./Изх.	Дата	№ на док.	Документ	№ на опер.	Операция	Булстат	Код	Партньор	Обект	Сума	Анулиране	Изтриване
✓ Вх.	05.02.2019	5555	Получена фактура за доставка	17	Доставка		6	Стоянов ЕТ	Складова база Пловдив	600.00		
✓ Изх.	05.02.2019	0000000012	Стокова разлика за доставка на стоки	25	Доставка		12181818	Иванов и Сие	Главен Склад София	200.00	Анулиране	Изтриване
✓ Изх.	05.02.2019	0000000001	Протокол по ЗДДС (ВОП)	25	Доставка		12181818	Иванов и Сие	Главен Склад София	200.00	Анулиране	Изтриване
✓ Изх.	05.02.2019	0000000003	Рецепта за производство	38	Продукт по рецепта		1	Служебен партньор	Главен Склад София	3.60	Анулиране	Изтриване
✓ Изх.	05.02.2019	0000000013	Фактура	45	Продажба		12181818	Иванов и Сие	Служебен обект	78.00	Анулиране	Изтриване
✓ Изх.	05.02.2019	0000000013	Фактура	46	Продажба		12181818	Иванов и Сие	Служебен обект	54.00	Анулиране	Изтриване
✓ Изх.	05.02.2019	0000000008	Протокол за производство	34	Производство		1	Служебен партньор	Главен Склад София	19.20	Анулиране	Изтриване
✓ Изх.	05.02.2019	0000000026	Стокова разлика за продажба на стоки	42	Продажба	99999999	2	Иванов Сие	Служебен обект	166.80	Анулиране	Изтриване
✓ Изх.	05.02.2019	0000000002	Гаранционна карта	42	Продажба	99999999	2	Иванов Сие	Служебен обект	166.80	Анулиране	Изтриване
✓ Изх.	01.02.2019	0000000145	Фактура	117	Продажба		12181818	Иванов и Сие	Главен Склад София	48.00	Анулиране	Изтриване

Всички 10 « 1 2 3 4 5 6 7 8 9 10 11 12 13 14 » С избраните...

## Меню Справки

### Таблични справки

#### Стартиране:

Справки → Таблични справки .

#### Приложение:

Предоставят възможност за търсене на данни по много и разнообразни начини за филтриране, сортиране, отпечатване и експорти. Всички справки имат опция за експорт в

PDF и MS Excel файл. Всяка справка може да се сортира според избран критерий, колона по възходящ или нисходящ ред.

Табличните справки са организирани по раздели, които да предоставят по систематизирана информация за търсенето от потребителите.

### 1) Продукти:

Номенклатура – показва наличните в програмата стоки и услуги, въведени като кодове, баркодове, доставни и продажни цени. Разполага с филтри по: Име; Код; Баркод; Група; Вид на артикула.

**Номенклатура**

Име Код Баркод Група Стоката е услуга

Всички

Показване и на стоките, които не се използват вече

Група	Код	Име	Баркод	Мярка	Процент ДДС	Ср. дост. цена	Цена на едро	Цена на дребно	Ценова група 1	Ценова група 2	Ценова група 3	Ценова група 4	Ценова група 5	Ценова група 6
Служебна група	002150	002150		бр.	20 %	6.312000	0.00000	0.00000	0.00000	0.00000	0.00000	0.00000	0.00000	0.00000
Служебна група	002151	002151		бр.	20 %	8.508000	130.00000	130.00000	130.00000	130.00000	130.00000	130.00000	130.00000	130.00000
Служебна група	0034	<a href="#">Стъклоподдръжник / Държан за огледало - 0034</a>		бр.	20 %	6.625000	72.00000	72.00000	72.00000	72.00000	72.00000	72.00000	72.00000	72.00000
Служебна група	0043	<a href="#">Метален рафтоподдръжник за стъкло със силикон - 0043P</a>		бр.	20 %	0.000000	14.00000	14.00000	14.00000	14.00000	14.00000	14.00000	14.00000	14.00000
Служебна група	00601	<a href="#">Бърза връзка с епха Ф08</a>		бр.	20 %	14.400000	0.00000	0.00000	0.00000	0.00000	0.00000	0.00000	0.00000	0.00000
Служебна група	0067	<a href="#">Оканвач Ø20 мм - Питон за огледало - 0067</a>		бр.	20 %	52.800000	54.00000	54.00000	54.00000	54.00000	54.00000	54.00000	54.00000	54.00000
Служебна група	0103018	<a href="#">Лепило 476.64</a>		кг	20 %	4.188000	12.00000	12.00000	12.00000	12.00000	12.00000	12.00000	12.00000	12.00000
Служебна група	0164	<a href="#">Рафтоносач метален - 0164</a>		бр.	20 %	40.800000	0.00000	0.00000	0.00000	0.00000	0.00000	0.00000	0.00000	0.00000
Служебна група	0244	<a href="#">Винт М4x23мм - 0244</a>		бр.	20 %	398.400000	0.00000	0.00000	0.00000	0.00000	0.00000	0.00000	0.00000	0.00000
Служебна група	0258	<a href="#">Стъпка с пластмасово краче - 0258</a>		БР	20 %	0.024000	0.00000	0.00000	0.00000	0.00000	0.00000	0.00000	0.00000	0.00000

10 « 1 2 3 4 5 6 7 8 9 10 11 12 13 14 15 16 17 18 19 20 »

Наличност на стоки – показва състоянието на склада или складовете, наличните количества, резервираните количества, продажни и доставни цени. За бързина при търсенето са организирани няколко чекбокса за визуализиране: Само на налични стоки, т.е. няма да се показват артикули с нулеви количества; Стоки с нулево количество – ще са видими 0-левите количества; Стоки с отрицателно количество – ако фирмата работи с такава настройка, може да провери кои стоки са паднали под 0. Разполага с опции за търсене по: Име; Код; Баркод; Група; Обект.

### Наличност на стоки

Име Код Баркод Група Обект

Показване и на стоките, които не се използват вече  Налични стоки  Стоки с нулево к-во  Стоки с отрицателно к-во

Група	Код	Баркод	Име	Мярка	Кол.	Блокирани	Ср. дост. цена	Ср. дост. цена с ДДС	Дост. ст-т	Ст-т ДДС	Дост. ст-т с ДДС	Продажна цена	Прод. ст-ст
					38232.10200	19.00000			83355.44	16649.52	100004.97		23504.55
Службена група	00601		Бъза връзка с елха Ф08	бр.	-8.00000	0.00000	12.000000	14.400000	-96.00	-19.20	-115.20	0.00000	0.00
Службена група	0067		Окачвач Ø20 мм - Питон за огледало - 0067	бр.	-3.00000	1.00000	44.000000	52.800000	-132.00	-26.40	-158.40	54.00000	-162.00
Службена група	0164		Рафтоносач метален - 0164	бр.	-1.00000	0.00000	34.000000	40.800000	-34.00	-6.80	-40.80	0.00000	0.00
Службена група	0244		Винт М4x23мм - 0244	бр.	-7.00000	1.00000	332.000000	398.400000	-2324.00	-464.80	-2788.80	0.00000	0.00
Службена група	0281		Шина за държач за СКШ - 0281	бр.	-6.00000	1.00000	3.000000	3.600000	-18.00	-3.60	-21.60	0.00000	0.00
Службена група	V5101		Дръжка		0.00000	0.00000	32.000000	38.400000	0.00	0.00	0.00	0.00000	0.00
Службена група	074		Филц Латексиран 50/70	бр.	1.00000	0.00000	22.000000	26.400000	22.00	4.40	26.40	0.00000	0.00
Службена група	080117		ЛЕПИЛО AQUENCE WL 025/1-30KG	бр.	86.00000	0.00000	2.286550	2.743860	196.64	39.33	235.97	0.00000	0.00
Службена група	080128		Лепило AQUENCE KL 076/26-30KG	бр.	2.00000	0.00000	53.000000	63.600000	106.00	21.20	127.20	0.00000	0.00
Службена група	100021		Лепило двукомпонентно X000D	бр.	0.00000	0.00000	45.000000	54.000000	0.00	0.00	0.00	0.00000	0.00

10 « 1 2 3 4 5 6 7 8 9 10 11 12 13 14 15 16 17 18 19 20 »

Експорт като XLS Експорт като PDF

Движение на стоки – показва движението на стоките за определен зададен период от време. Проследява се цялостното състояние на артикулите от началното салдо и стойност през заприходени и изписани количества до крайното състояние и стойност към момента на задаване на справката. В справката има опция да се изключи операция „преместване на стоки“, т.е. да не се виждат вътрешните трансфери между обектите. Налични са филтри по: Име на стоката; Код на стоката; Баркод; Група стоки; Обект; От дата; До дата; Показва само: Стоки, които са имали движение за избрания период или Стоки, които са нямали движение за същия.

### Движение на стоки

Име на стока Код Баркод Група Обект От дата До дата Показване само  
      01.01.2018  11.02.2019

Показване и на стоките, които не се използват вече  Без операции "Преместване на стока"

Код	Име	Група	Мярка	Нач. к-во	Нач. ст-ст	Заприх. к-ва	Заприх. ст-ст	Изп. к-во	Изп. ст-ст	Крайно к-во	Кр. ст-ст
				34974.28210	41549.43	4754.60000	46777.34	1496.78010	4973.00	38232.10200	83355.44
00601	Бъза връзка с елха Ф08	Службена група	бр.	2.00000	24.00	0.00000	0.00	10.00000	120.00	-8.00000	-96.00
0067	Окачвач Ø20 мм - Питон за огледало - 0067	Службена група	бр.	2.00000	88.00	0.00000	0.00	5.00000	220.00	-3.00000	-132.00
0164	Рафтоносач метален - 0164	Службена група	бр.	3.00000	102.00	1.00000	34.00	5.00000	170.00	-1.00000	-34.00
0244	Винт М4x23мм - 0244	Службена група	бр.	-1.00000	-332.00	1.00000	332.00	7.00000	2324.00	-7.00000	-2324.00
0281	Шина за държач за СКШ - 0281	Службена група	бр.	1.00000	3.00	2.00000	6.00	9.00000	27.00	-6.00000	-18.00
V5101	Дръжка	Службена група		1.00000	32.00	0.00000	0.00	1.00000	32.00	0.00000	0.00
074	Филц Латексиран 50/70	Службена група	бр.	3.00000	66.00	0.00000	0.00	2.00000	44.00	1.00000	22.00
080117	ЛЕПИЛО AQUENCE WL 025/1-30KG	Службена група	бр.	103.00000	235.51	0.00000	0.00	17.00000	38.87	86.00000	196.64
080128	Лепило AQUENCE KL 076/26-30KG	Службена група	бр.	6.00000	318.00	0.00000	0.00	4.00000	212.00	2.00000	106.00
100021	Лепило двукомпонентно X000D	Службена група	бр.	4.00000	180.00	0.00000	0.00	4.00000	180.00	0.00000	0.00

10 « 1 2 3 4 5 6 7 8 9 10 11 12 13 14 15 16 17 18 19 20 »

Експорт като XLS Експорт като PDF

Оптимални и минимални количества – ако предварително са зададени оптимални и минимални количества за наличните бройки стоки в складовете, на справката ще се види разликата между наличното и зададеното като минимално или оптимално. Справката разполага с филтри по: Име на стоката; Код; Баркод; Група; Обект; Опция да се показват стоки само под минимално или само под оптимално зададените стойности на количествата.

**Оптимални и минимални количества**

Име Код Баркод Група Обект Показване само Показване само

Показване и на стоките, които не се използват вече

Обект	Група	Код	Баркод	Име	Мярка	Ср. дост. цена	Кол.	Минимално количество	Разлика мин. кол.	Оптимално количество	Разлика опт. кол.
Главен Склад София	Служебна група	00601		<a href="#">Бърза връзка с елха Ф08</a>	бр.	14.40	-8.00000	4.00000	-12.00000	1000.00000	-1008.00000
Служебен обект	Служебна група	00601		<a href="#">Бърза връзка с елха Ф08</a>	бр.	14.40	0.00000	4.00000	-4.00000	1000.00000	-1000.00000
Складова база Пловдив	Служебна група	00601		<a href="#">Бърза връзка с елха Ф08</a>	бр.	14.40	0.00000	4.00000	-4.00000	1000.00000	-1000.00000
Магазин	Служебна група	00601		<a href="#">Бърза връзка с елха Ф08</a>	бр.	14.40	0.00000	4.00000	-4.00000	1000.00000	-1000.00000
Главен Склад София	Служебна група	0067		<a href="#">Окачвач Ø20 мм - Питон за огледало - 0067</a>	бр.	52.80	-2.00000	5.00000	-7.00000	2000.00000	-2002.00000
Служебен обект	Служебна група	0067		<a href="#">Окачвач Ø20 мм - Питон за огледало - 0067</a>	бр.	52.80	-1.00000	5.00000	-6.00000	2000.00000	-2001.00000
Складова база Пловдив	Служебна група	0067		<a href="#">Окачвач Ø20 мм - Питон за огледало - 0067</a>	бр.	52.80	0.00000	5.00000	-5.00000	2000.00000	-2000.00000
Магазин	Служебна група	0067		<a href="#">Окачвач Ø20 мм - Питон за огледало - 0067</a>	бр.	52.80	0.00000	5.00000	-5.00000	2000.00000	-2000.00000
Главен Склад София	Служебна група	0164		<a href="#">Рафтоносач метален - 0164</a>	бр.	40.80	1.00000	23.00000	-22.00000	300.00000	-299.00000
Служебен обект	Служебна група	0164		<a href="#">Рафтоносач метален - 0164</a>	бр.	40.80	-3.00000	23.00000	-26.00000	300.00000	-303.00000

10 « 1 2 3 4 5 6 7 8 9 10 11 12 13 14 15 16 17 18 19 20 »

Експорт като XLS Експорт като PDF

Блокирани количества – дава информация за стоките и количествата, които са блокирани, резервирани, от коя дата и от коя операция, за кой клиент и от кой обект е направено блокирането. Опции за търсене в списъка от блокирани количества по: Обект; Партньор; Група; Код; Баркод; Стока; Номер на операция.

**Блокирани количества**

Обект: Всички | Партньор: | Група: | Код: | Баркод: | Стока: | № на опер.:

Показване и на стоките, които не се използват вече

Операция	Обект	Партньор	Група	Код	Име	Марка	Кол.	Операция	№ на опер.	Дата
Блокирани количества	Главен Склад София	Иванов и Сие	Служебна група	0244	Винт М4х23мм - 0244	бр.	2.00000	Поръчка	15	11.02.2019
Блокирани количества	Главен Склад София	Иванов и Сие	Служебна група	130013	Маркуч за въздух - А320.008 PVC	бр.	1.00000	Поръчка	15	11.02.2019
Блокирани количества	Главен Склад София	Иванов и Сие	Служебна група	080117	ЛЕПИЛО AQUENCE WL 025/1-30KG	бр.	1.00000	Поръчка	15	11.02.2019
Блокирани количества	Главен Склад София	Иванов и Сие	Служебна група	14408583	Разервна част ВеА		1.00000	Поръчка	15	11.02.2019
Блокирани количества	Главен Склад София	Иванов и Сие	Служебна група	080128	Лепило AQUENCE KL 076/26-30KG	бр.	1.00000	Поръчка	15	11.02.2019
Блокирани количества	Главен Склад София	Иванов и Сие	Служебна група	0067	Окачвач Ø20 мм - Питон за огледало - 0067	бр.	1.00000	Поръчка	15	11.02.2019
Блокирани количества	Главен Склад София	Иванов и Сие	Служебна група	139.270.220	Филтър за казанче на пистолет	бр.	1.00000	Поръчка	15	11.02.2019
Блокирани количества	Главен Склад София	Иванов и Сие	Служебна група	100021	Лепило двукомпонентно x000D	бр.	1.00000	Поръчка	15	11.02.2019
Блокирани количества	Главен Склад София	Иванов и Сие	Полуфабрикат	4	Гайка	бр.	12.00000			13.11.2018
Блокирани количества	Главен Склад София	Иванов Сие	Служебна група	080128	Лепило AQUENCE KL 076/26-30KG	бр.	1.00000			11.02.2019
Блокирани количества	Главен Склад София	Иванов Сие	Служебна група	0067	Окачвач Ø20 мм - Питон за огледало - 0067	бр.	1.00000			11.02.2019
Блокирани количества	Складова база Пловдив	Иванов и Сие	Служебна група	0244	Винт М4х23мм - 0244	бр.	1.00000			07.02.2019
Блокирани количества	Складова база Пловдив	Костови	Служебна група	0281	Шина за държач за СКШ - 0281	бр.	1.00000			07.02.2019
Блокирани количества	Складова база Пловдив	Костови	Служебна група	10	2	бр.	1.00000			07.02.2019
Блокирани количества	Главен Склад София	Иванов Сие	Служебна група	080117	ЛЕПИЛО AQUENCE WL 025/1-30KG	бр.	1.00000			11.02.2019

15 | « 1 2 »

Експорт като XLS | Експорт като PDF

➤ **Стоки по последен доставчик** – дава информация за последната доставка на стоките, дата на последната доставка, последния доставчик и доставната цена, на която е пристигнала стоката от него. Налични са филтри за търсене по: Обект; Партньор; Група; Код; Баркод; Стока; Да се визуализират само доставените или само не доставените.

**Стоки по последен доставчик**

Обект: Всички | Партньор: | Група: | Код: | Баркод: | Стока: | Показване само: Всички

Показване и на стоките, които не се използват вече

Код	Баркод	Име	Марка	Дата	Партньор	Кол.	Доставна цена	Дост. цена с ДДС	Дост. ст-т	Дост. ст-т с ДДС
W0041		Полиестерни влакна/ силиконов пул	кг	26.09.2017	Костови	100.00000	2.23000	2.67600	223.00	267.60
70-0150		ОКЕ профил фоум флекс 5111-060	м	26.09.2017	Костови	100.00000	2.06000	2.47200	206.00	247.20
9	12121222222	1	бр.	15.01.2018	Михайлови ЕООД	100.00000	2.00000	2.40000	200.00	240.00
139.270.220		Филтър за казанче на пистолет	бр.	25.09.2017	Иванов Сие	111.00000	2.00000	2.40000	222.00	266.40
Суровина 2		Суровина 2	бр.	04.10.2017	Иванов Сие	188.00000	2.00000	2.40000	376.00	451.20
16		Отсърка	бр.	15.01.2018	Михайлови ЕООД	100.00000	2.00000	2.40000	200.00	240.00
V25100		Фолио полиетиленово BT 2000/60мик	м	26.09.2017	Костови	100.00000	1.83000	2.19600	183.00	219.60
V3300		V3300	бр.	26.09.2017	Костови	100.00000	1.62000	1.94400	162.00	194.40
61-0020		ВЕЛОТИНО/ХАРТИЕН ХАСТАР/ПЛАТ 1-3	м	26.09.2017	Костови	100.00000	1.50000	1.80000	150.00	180.00
3910204		Пълнител червен 3910204 – Kuwelschreiber-Mine rot	бр.	25.09.2017	Иванов Сие	1551.00000	1.40000	1.68000	2171.40	2605.68
V25105		Тиксо прозрачно 48 x 60 S	м	26.09.2017	Костови	100.00000	1.11000	1.33200	111.00	133.20
70-0149		ОКЕ профил фоум флекс 5111-040	м	26.09.2017	Костови	100.00000	1.05000	1.26000	105.00	126.00
080117		ЛЕПИЛО AQUENCE WL 025/1-30KG	бр.	25.09.2017	Иванов Сие	166.00000	1.00000	1.20000	166.00	199.20
f-sm		f-sm	бр.	26.09.2017	Костови	100.00000	1.00000	1.20000	100.00	120.00
Суровина		Суровина	бр.	14.11.2017	Михайлови ЕООД	1000.00000	1.00000	1.20000	1000.00	1200.00

15 | « 1 2 3 4 5 6 7 8 9 10 11 12 13 14 15 16 17 18 19 »

Експорт като XLS | Експорт като PDF

➤ **Наличност към дата** – предоставя данни за наличността на стоки към конкретно зададена дата. Съдържа информация за количествата и средните доставни цени към тази дата. Филтрира се по: Име на стока; Код; Баркод; Група; Обект; Към дата.

**Наличност към дата**

Име на стока Код Баркод Група Обект Към дата

x x x x Всички x 11.02.2019 x

Показване и на стоките, които не се използват вече

Дата	Група	Код	Име	Мярка	Кол.	Ср. дост. цена	Ср. дост. цена с ДДС	Дост. ст-т	Ст-т ДДС	Дост. ст-т с ДДС
					38232.10200			83355.44	16649.52	100004.97
11.02.2019	Служебна група	00601	Бърза връзка с елха Ф08	бр.	-8.00000	12.000000	14.400000	-96.00	-19.20	-115.20
11.02.2019	Служебна група	0067	Окачвач Ø20 мм - Питон за огледало - 0067	бр.	-3.00000	44.000000	52.800000	-132.00	-26.40	-158.40
11.02.2019	Служебна група	0164	Рафтоносач метален - 0164	бр.	-1.00000	34.000000	40.800000	-34.00	-6.80	-40.80
11.02.2019	Служебна група	0244	Винт М4х23мм - 0244	бр.	-7.00000	332.000000	398.400000	-2324.00	-464.80	-2788.80
11.02.2019	Служебна група	0281	Шина за държач за СКШ - 0281	бр.	-6.00000	3.000000	3.600000	-18.00	-3.60	-21.60
11.02.2019	Служебна група	V5101	Дръжка		0.00000	32.000000	38.400000	0.00	0.00	0.00
11.02.2019	Служебна група	074	Филц Патексиран 50/70	бр.	1.00000	22.000000	26.400000	22.00	4.40	26.40
11.02.2019	Служебна група	080117	ЛЕПИЛО AQUENCE WL 025/1-30KG	бр.	86.00000	2.286550	2.743860	196.64	39.33	235.97
11.02.2019	Служебна група	080128	Лепило AQUENCE KL 076/26-30KG	бр.	2.00000	53.000000	63.600000	106.00	21.20	127.20
11.02.2019	Служебна група	100021	Лепило двукомпонентно_x000D_	бр.	0.00000	45.000000	54.000000	0.00	0.00	0.00

10 « 1 2 3 4 5 6 7 8 9 10 11 12 13 14 15 16 17 18 19 20 »

Експорт като XLS Експорт като PDF

➤ **Наличност на стоки по обект** – за фирми, които разполагат с повече от един обект/склад, справката дава данни за състоянието на складовете към даден момент, наличните количества по складове са видими в отделни колони. Възможни опции за търсене в справката са по: Име на стока; Група; Код; Баркод.

**Справка наличност на стоки по обекти**

Търсене Име на стока Група Код Баркод

x x x x x x

Група	Код	Име	Баркод	Мярка	Кол. (Главен Склад София)	Кол. (Служебен обект)	Кол. (Складова база Пловдив)	Кол. (Магазин)	Общо
Служебна група	00601	Бърза връзка с елха Ф08		бр.	-8.00000	0.00000	0.00000	0.00000	-8.00000 x
Служебна група	0067	Окачвач Ø20 мм - Питон за огледало - 0067		бр.	-2.00000	-1.00000	0.00000	0.00000	-3.00000 x
Служебна група	0164	Рафтоносач метален - 0164		бр.	1.00000	-3.00000	0.00000	1.00000	-1.00000 x
Служебна група	0244	Винт М4х23мм - 0244		бр.	-2.00000	-6.00000	0.00000	1.00000	-7.00000 x
Служебна група	0281	Шина за държач за СКШ - 0281		бр.	0.00000	-4.00000	-4.00000	2.00000	-6.00000 x
Служебна група	V5101	Дръжка			0.00000	0.00000	0.00000	0.00000	0.00000 x
Служебна група	074	Филц Патексиран 50/70		бр.	3.00000	-2.00000	0.00000	0.00000	1.00000 x
Служебна група	080117	ЛЕПИЛО AQUENCE WL 025/1-30KG		бр.	103.00000	-15.00000	-2.00000	0.00000	86.00000 x
Служебна група	080128	Лепило AQUENCE KL 076/26-30KG		бр.	6.00000	-3.00000	-1.00000	0.00000	2.00000 x
Служебна група	100021	Лепило двукомпонентно_x000D_		бр.	4.00000	-4.00000	0.00000	0.00000	0.00000 x

10 « 1 2 3 4 5 6 7 8 9 10 11 12 13 14 15 16 17 18 19 20 »

Експорт като XLS

## 2) Партньори:

➤ **Задължение по партньори** – предоставя информация както за платени суми от клиенти (постъпление), така и за задължения към доставчици. Сумите дължими към доставчика се визуализират в колона Задължение със знак минус. Колона Платен дава данни за сумите плащанията – пълни или частични и колона Остатък показва остатъците от задължения или вземания към зададения период. Справката разполага с

опции за търсене по: Тип на партньора (Клиент/Доставчик); Група; Партньор; Обект; От дата; До дата.

**Задължения по партньори**

Този партньор е:  Група:  Партньор:  Обект:  От дата:  До дата:

Всички  x  x  x  x  x  x 11.02.2019 x

Група	Код	Име	Булстат	Задължение	Платено	Остатък
				-140069.85	-86109.90	-53959.95
Служебна група	1	Служебен партньор		5721.10	4686.10	1035.00
Клиенти	2	Иванов Сие	999999999	-24991.21	1388.80	-26380.01
Клиенти	12321	Костови		-21477.34	1239.20	-22716.54
Клиенти	12181818	Иванов и Сие		1836.20	2984.00	-1147.80
Клиенти	3	Клиент по Рекламации		214.40	12.00	202.40
Служебна група	4	Петрови ООД		-96158.40	-95000.00	-1158.40
Служебна група	5	Михайлови ЕООД		-4122.60	-1440.00	-2682.60
Доставчици	6	Стоянов ЕТ		-1106.00	0.00	-1106.00
Служебна група	7	Тестов		14.00	20.00	-6.00

20   < 1 >

Експорт като XLS Експорт като PDF

➤ **Номенклатура** – извежда данни за всички въведени в системата партньори – клиенти и доставчици с техните данни, лица за контакт, адреси, търговски отстъпки и ценови групи. Предоставени са филтри за търсене в списъка с партньори по: Тип на партньора; Име; Код; Булстат; МОЛ; Населено място; Телефон; Група; Ценова група; Търговска отстъпка.

**Номенклатура**

Този партньор е:  Име:  Код:  Булстат:  М.О.Л.:  Нас. място:  Телефон:  Група:  Ценова група:

Всички  x  x  x  x  x  x  x  x  x  x  x  x

ТО:  x

Покази и партньорите, които не се използват вече

Този партньор е	Група	Код	Име	Булстат	Номер по ДДС	Нас. място	М.О.Л.	E-mail	Телефон	ТО	Ценова група
Клиент	Служебна група	1	<a href="#">Служебен партньор</a>							0.00 %	Цена на дребно
Клиент	Клиенти	2	<a href="#">Иванов Сие</a>	999999999	BG999999999	София	Иван Петров		0398383883	0.00 %	Ценова група 1
Клиент	Клиенти	12321	<a href="#">Костови ООД</a>		BG11229292929	Пловдив	Мартин Костов			0.00 %	Ценова група 2
Клиент	Клиенти	12181818	<a href="#">Иванов и Сие ЕООД</a>		BG73768282828	София	Иван Стоянов			0.00 %	Цена на дребно
Клиент	Клиенти	3	<a href="#">Клиент по Рекламации</a>							3.00 %	Цена на дребно
Доставчик	Служебна група	4	<a href="#">Петрови ООД</a>		BG282992929	Самоков	Петър Рупкин			3.00 %	Цена на дребно
Доставчик	Служебна група	5	<a href="#">Михайлови ЕООД</a>			Смолян	Стойчо Петев			0.00 %	Цена на дребно
Доставчик	Доставчици	6	<a href="#">Стоянов ЕТ</a>							0.00 %	Цена на дребно
Клиент	Служебна група	7	<a href="#">Тестов</a>							0.00 %	Цена на дребно

10   < 1 >

Експорт като XLS Експорт като PDF

➤ **Продажби по партньори** – Предоставя информация за всички направени продажби по клиенти, групирани по код и име на стоки. Справка за всички количеството на стоките и продажните цени към зададен партньор. Наличните филтри за търсене в списъка: Група на партньорите; Партньор; Обект; Група на стоките; Стока; Код; Баркод; От дата; До дата.

**Продажи по партньори**

Група: [x] Партньор: [x] Обект: Всички [x] Група: [x] Стока: [x] Код: [x] Баркод: [x] От дата: [x] До дата: 11.02.2019 [x]

Група	Код	Име	Булстат	Група	Код	Име на стока	Мярка	Кол.	Прод. ст-ст с ДДС	ДДС
								997.00000	9197.77	1462.65
Служебна група	1	Служебен партньор		Служебна група	6	Testova	бр.	235.00000	240.00	40.00
Служебна група	1	Служебен партньор		Служебна група	53	Ципова лента 5мм S-50-черна	М	215.00000	0.00	0.00
Служебна група	1	Служебен партньор		Служебна група	3	Белт	бр.	115.00000	1353.60	201.60
Клиенти	12181818	Иванов и Сие ЕООД		Служебна група	17	Kafe	бр.	52.00000	733.20	122.20
Клиенти	12181818	Иванов и Сие ЕООД		Служебна група	18	torfa	бр.	26.00000	436.80	72.80
Служебна група	1	Служебен партньор		Служебна група	1225	PZ 2x25 supra накрайник	бр.	23.00000	0.00	0.00
Служебна група	1	Служебен партньор		Служебна група	9	1	бр.	20.00000	138.00	23.00
Клиенти	12321	Костови ООД		Служебна група	1	testova stoka	бр.	20.00000	0.00	0.00
Служебна група	1	Служебен партньор		Служебна група	V30090	пистолет за боя пневматичен 1.5ф	бр.	17.00000	0.00	0.00
Служебна група	1	Служебен партньор		Служебна група	0043	Метален рафторъкож за стъкло със силикон - 0043P	бр.	13.00000	0.00	0.00

10 [x] « 1 2 3 4 5 6 7 8 9 10 11 12 13 14 »

Експорт като XLS | Експорт като PDF

### 3) Обекти:

➤ **Доставки по обекти** – проследява доставените количества по стоки за период. С опция за преглед на доставките по отделни обекти, доставчици и доставни цени. Предоставя търсене по критерии: От дата; До дата; Обект; Група на партньори; Партньор; Партньор; Група на стоки; Код; Баркод; Стока и Потребител.

**Доставки по обекти**

От дата: [x] До дата: 11.02.2019 [x] Обект: Всички [x] Група на партньор: [x] Партньор: [x] Група на стоки: [x] Код: [x] Баркод: [x] Стока: [x]

Потребител: [x]

Показване и на стоките, които не се използват вече

Обект	Код	Име	Баркод	Партньор	Потребител	Мярка	Кол.	Дост. ст-т	ДДС	Общо
Главен Склад София	33824	Шайба широка периферия M8x24		Костови ООД	Margarita Valkova	БР	45196.00000	86380.19	17049.70	103429.89
Главен Склад София	53	Ципова лента 5мм S-50-черна		Костови ООД	Margarita Valkova	М	100.00000	2.00	0.40	2.40
Главен Склад София	6.80	Цип лят GT-10 Д/80 см		Костови ООД	Margarita Valkova	БР	100.00000	9.00	1.80	10.80
Главен Склад София	6.70	Цип лят GT-10 Д/70 см - черен		Костови ООД	Margarita Valkova	БР	100.00000	48.00	9.60	57.60
Главен Склад София	6.60	Цип лят GT-10 Д/60 см		Костови ООД	Margarita Valkova	БР	100.00000	58.00	11.60	69.60
Главен Склад София	V25100	Фолио полиетиленово BT 2000/60мик		Костови ООД	Margarita Valkova	М	100.00000	44.00	8.80	52.80
Главен Склад София	139.270.220	Филтър за казанче на пистолет		Костови ООД	Margarita Valkova	БР	100.00000	183.00	36.60	219.60
Главен Склад София	139.270.220	Филтър за казанче на пистолет		Иванов Сие	Margarita Valkova	бр.	111.00000	222.00	44.40	266.40
Главен Склад София	V25105	Тиксо прозрачно 48 x 60 S		Костови ООД	Margarita Valkova	М	100.00000	111.00	22.20	133.20
Главен Склад София	MADR-925	Талиерия HANDLOVA DAVIS MADRYT 925		Иванов Сие	Margarita Valkova	бр.	5555.00000	16665.00	3333.00	19998.00
Складова база Пловдив	38	Суровина 2018		Стоянов ЕТ	Margarita Valkova	бр.	100.00000	600.00	0.00	600.00

10 [x] « 1 2 3 4 5 6 7 8 »

Експорт като XLS | Експорт като PDF

➤ **Задължение по обекти** – отразява всички вземания и задължения по избран обект. Видими са всички видове операции, при които възникват парични отношения. Сумите дължими към доставчик се визуализират в колона Задължение със знак минус. Колона Платен съдържа данни за изцяло платени суми или частични плащания по операция. Колона Остатък показва остатъците от задължения или вземания спрямо зададения период. Справката разполага с опции за търсене: От дата; До дата; Обект; Група на партньор; Партньор; Тип на операцията.



**Задължения по обекти**

От дата: 11.02.2019 | До дата: | Обект: Всички | Група на партньор: | Партньор: | Операция: Всички

Само неплатени

Обект	Група на партньор	Партньор	Операция	Задължение	Платено	Остатък
Главен Склад София	Клиенти	Иванов Сие	Доставка	-140069.85	-86109.90	-53959.95
Главен Склад София	Клиенти	Костови ООД	Доставка	-25492.15	0.00	-25492.15
Главен Склад София	Клиенти	Иванов и Сие ЕООД	Доставка	-21902.54	0.00	-21902.54
Главен Склад София	Служебна група	Петрови ООД	Доставка	-200.00	0.00	-200.00
Главен Склад София	Служебна група	Михайлови ЕООД	Доставка	-96144.00	-95000.00	-1144.00
Главен Склад София	Служебна група	Стоянов ЕТ	Доставка	-3263.20	-1440.00	-1823.20
Главен Склад София	Доставчици	Служебен партньор	Доставка	-420.00	0.00	-420.00
Главен Склад София	Служебна група	Служебен партньор	Продажба	556.00	456.00	100.00
Главен Склад София	Клиенти	Иванов Сие	Продажба	510.80	510.80	0.00
Главен Склад София	Клиенти	Костови ООД	Продажба	264.20	79.20	185.00
Главен Склад София	Клиенти	Иванов и Сие ЕООД	Продажба	1865.80	928.60	937.20

10 | Экспорт като XLS | Экспорт като PDF

➤ **Продажби по обекти** – проследява всички продажби за избран или за всички обекти, с данни за продадени количества, клиенти и продажни цени. В улеснение на търсенето са предвидени филтри по: От дата; До дата; Обект; Група партньор; Партньор; Група стоки; Код; Баркод; Стока; Потребител.

**Продажби по обекти**

От дата: 11.02.2019 | До дата: | Обект: Всички | Група на партньор: | Партньор: | Група на стоки: | Код: | Баркод: | Стока: | Потребител: | Показване и на стоите, които не се използват вече

Обект	Код	Име	Баркод	Партньор	Потребител	Марка	Кол.	Прод. ст-ст	ДДС	Общо
Главен Склад София	V30124	свърeldo 4.50мм		Служебен партньор	Margarita Valkova	бр.	2.00000	0.00	0.00	0.00
Складова база Пловдив	С.03.01.04	Самозалепваща тапа за винт - венге - Н.03.01.04		Служебен партньор	Margarita Valkova	бр.	1.00000	0.00	0.00	0.00
Главен Склад София	Рекламация	Рекламация		Клиент по Рекламация	Margarita Valkova	бр.	2.00000	2.00	0.40	2.40
Главен Склад София	14408583	Резервна част ВеА		Служебен партньор	Margarita Valkova	бр.	1.00000	0.00	0.00	0.00
Служебен обект	14408583	Резервна част ВеА		Иванов Сие	Margarita Valkova	бр.	2.00000	5.00	1.00	6.00
Главен Склад София	0164	Рафтоносач метален - 0164		Служебен партньор	Margarita Valkova	бр.	1.00000	0.00	0.00	0.00
Главен Склад София	0164	Рафтоносач метален - 0164		Иванов и Сие ЕООД	Margarita Valkova	бр.	1.00000	12.50	2.50	15.00
Служебен обект	0164	Рафтоносач метален - 0164		Михайлови ЕООД	Margarita Valkova	бр.	3.00000	0.00	0.00	0.00
Главен Склад София	3910201	Пълнител черен 3910201 - Kupelschreiber-Mine schwarz		Служебен партньор	Margarita Valkova	бр.	1.00000	0.00	0.00	0.00
Главен Склад София	8	Производство		Костови ООД	Margarita Valkova	бр.	1.00000	16.00	3.20	19.20

10 | Экспорт като XLS | Экспорт като PDF

#### 4) Потребители:

➤ **Операции по потребители** – предоставя данни за всички извършени операции от потребител, доставки, продажби, трансфери, кредитни, дебитни известия и др. Възможно е търсене по Име на потребител; Операции; Група партньори; Партньор; Обект; Група стоки; Стока; Код; Баркод; От дата; До дата.

**Операции по потребители**

Потребител:  x [icon] Всички ▾ x [icon] Група:  x [icon] Партньор:  x [icon] Обект:  x [icon] Всички ▾ x [icon] Стока:  x [icon] Код:  x [icon]

Баркод:  x От дата:  x До дата:  x 11.02.2019 x

Потребител	Операция	Обект	Група	Код	Име на стока	Мярка	Кол.	Прод. ст-ст	ДДС	Общо
								-3993.17	-716.66	-4709.83
Margarita Valkova	Доставка	Главен Склад София	Служебна група	002150	002150	бр.	100.00000	0.00	0.00	0.00
Margarita Valkova	Доставка	Главен Склад София	Служебна група	002151	002151	бр.	100.00000	0.00	0.00	0.00
Margarita Valkova	Продажба	Складова база Пловдив	Служебна група	002151	002151	бр.	-2.00000	-4.17	-0.83	-5.00
Margarita Valkova	Продажба	Главен Склад София	Служебна група	0034	Стъклодържач / Държан за огледало - 0034	бр.	-13.00000	-96.00	-19.60	-117.60
Margarita Valkova	Доставка	Главен Склад София	Служебна група	0034	Стъклодържач / Държан за огледало - 0034	бр.	20.00000	1666.67	333.33	2000.00
Margarita Valkova	Продажба	Главен Склад София	Служебна група	0043	Метален рафтодържач за стъкло със силикон - 0043P	бр.	-16.00000	-5.83	-1.17	-7.00
Margarita Valkova	Продажба	Главен Склад София	Служебна група	00601	Бърза връзка с елка 008	бр.	-13.00000	-12.50	-2.50	-15.00
Margarita Valkova	Продажба	Главен Склад София	Служебна група	0067	Окачвач Ø20 мм - Питон за огледало - 0067	бр.	-6.00000	-10.00	-2.00	-12.00
Margarita Valkova	Доставка	Главен Склад София	Служебна група	0103018	Лепило 476.64	кг	100.00000	0.00	0.00	0.00
Margarita Valkova	Продажба	Главен Склад София	Служебна група	0164	Рафтоносач метален - 0164	бр.	-5.00000	-12.50	-2.50	-15.00

10 [icon] « 1 2 3 4 5 6 7 8 9 10 11 12 13 14 15 16 17 18 19 20 »

[Експорт като XLS](#) [Експорт като PDF](#)

➤ **Задължения по потребители** – отчита с кой потребител в системата, какви задължения и вземания са създадени за период. Видими са всички видове операции, при които възникват парични отношения. Сумите дължими към доставчик се визуализират в колона Задължение със знак минус. Колона Платено съдържа данни за изцяло платени суми или частични плащания по операция. Колона Остатък показва остатъците от задължения или вземания спрямо зададения период. Справката разполага с опции за търсене: От дата; До дата; Обект; Група на партньор; Партньор; Потребител; От номер на операция; До номер на операция; Тип на операцията.

**Задължения по потребители**

От дата:  x 11.02.2019 x До дата:  x Обект:  x Всички ▾ x Група на партньор:  x [icon] Партньор:  x [icon] Потребител:  x [icon] От № на опер.:  x До № на опер.:  x Операция:  x Всички ▾ x

Само неплатени

№ на опер.	Дата	Партньор	Група на партньор	Обект	Потребител	Операция	Задължение	Платено	Остатък
119	10.02.2019	Иванов и Сие ЕООД	Клиенти	Служебен обект	Margarita Valkova	Продажба	-140069.85	-86109.90	-53959.95
2	07.02.2019	Служебен партньор	Служебна група	Служебен обект	Margarita Valkova	Дебитно известие	54.00	0.00	54.00
2	07.02.2019	Михайлови ЕООД	Служебна група	Главен Склад София	Margarita Valkova	Получено Дебитно известие	17.00	0.00	17.00
1	07.02.2019	Стоянов ЕТ	Доставчици	Складова база Пловдив	Margarita Valkova	Получено Дебитно известие	-14.40	0.00	-14.40
3	06.02.2019	Иванов Сие	Клиенти	Главен Склад София	Margarita Valkova	Рекламация	-6.00	0.00	-6.00
2	06.02.2019	Иванов Сие	Клиенти	Складова база Пловдив	Margarita Valkova	Рекламация	-250.00	0.00	-250.00
2	06.02.2019	Иванов Сие	Клиенти	Складова база Пловдив	Margarita Valkova	Рекламация	0.00	0.00	0.00
1	05.02.2019	Михайлови ЕООД	Служебна група	Складова база Пловдив	Margarita Valkova	Рекламация към доставчик	5.00	0.00	5.00
2	05.02.2019	Михайлови ЕООД	Служебна група	Складова база Пловдив	Margarita Valkova	Получено Кредитно Известие	5.00	0.00	5.00
1	05.02.2019	Михайлови ЕООД	Служебна група	Складова база Пловдив	Margarita Valkova	Получено Кредитно Известие	5.00	0.00	5.00
1	05.02.2019	Иванов Сие	Клиенти	Главен Склад София	Margarita Valkova	Дебитно известие	500.00	0.00	500.00

10 [icon] « 1 2 3 4 5 6 7 8 9 10 11 12 13 14 15 16 17 18 »

[Експорт като XLS](#) [Експорт като PDF](#)

➤ **Оборот по потребители** – представлява систематизирани продажни по стоки с количества и продажна цена по зададен период и потребител, извършил действието. За улеснение на търсене на записи в списъка са налични филтри по: Потребител; Група; Партньор; Обект; Групи; Стока; Код; Баркод; От дата; До дата.

**Оборот по потребители**

Потребител:  x  Група:  x  Партньор:  x  Обект: Всички ▾ x Група:  x  Стока:  x  Код:  x Баркод:  x

От дата:  x До дата:  x 11.02.2019 x

Потребител	Операция	Група	Код	Име на стока	Мярка	Кол.	Прод. ст-ст	ДДС	Общо
Margarita Valkova	Продажба	Служебна група	Компонент	Описание	Мярка	8.00000	7478.17	1413.66	8891.83
Margarita Valkova	Продажба	Служебна група	0034	Стъклодържач / Държач за огледало - 0034	бр.	13.00000	1.00	0.20	1.20
Margarita Valkova	Продажба	Служебна група	0043	Метален рафтодържач за стъкло със силикон - 0043P	бр.	16.00000	5.83	1.17	7.00
Margarita Valkova	Продажба	Служебна група	00601	Бърза връзка с елха Ф08	бр.	13.00000	12.50	2.50	15.00
Margarita Valkova	Продажба	Служебна група	0067	Окачвач Ø20 мм - Питон за огледало - 0067	бр.	6.00000	10.00	2.00	12.00
Margarita Valkova	Продажба	Служебна група	0164	Рафтоносач метален - 0164	бр.	5.00000	12.50	2.50	15.00
Margarita Valkova	Продажба	Служебна група	0244	Винт М4x23мм - 0244	бр.	9.00000	0.00	0.00	0.00
Margarita Valkova	Продажба	Служебна група	0281	Шина за държач за СКШ - 0281	бр.	9.00000	30.00	6.00	36.00
Margarita Valkova	Продажба	Служебна група	V5101	Дръжка		2.00000	161.67	32.33	194.00
Margarita Valkova	Продажба	Служебна група	074	Филц Патексиран 50/70	бр.	2.00000	6.67	1.33	8.00

10

« 1 2 3 4 5 6 7 8 9 10 »

## 5) Операции:

➤ **Връзки между операциите.** Това е една от изключително полезните справки. При използване на опцията за трансформация от документ в документ, платформата запазва историята на първоизточника. Ако към дадена доставка има получено кредитно известие, ако заявка за доставка се трансформира в доставка и др., системата позволява проследимост на това движение. Налична е връзка между операциите, като се запазват данни от предходния и последващия документ. Има опция за търсене на всякакви комбинации между трансформирани документи, необходимо е да се избере каква връзка се търси: от какъв към какъв тип документ е станало трансформирането; партньори; за кой обект се отнася; за какъв период или по номер на операции.

**Връзки между операции**

Трансформирана от  
Операция Партньор Обект От дата До дата № на опер.

Всички x x x x 11.02.2019 x x

Трансформирана към  
Операция Партньор Обект От дата До дата № на опер.

Всички x x x x 11.02.2019 x x

Партньор	Обект	Сума	Дата	№ на опер.	Операция	Операция	№ на опер.	Дата	Сума	Обект	Партньор
		<b>5011.37</b>							<b>2429.32</b>		
Служебен партньор	Складова база Пловдив	8.91	04.07.2018	31	Производство	Производство	30	04.07.2018	5.94	Складова база Пловдив	Служебен партньор
Служебен партньор	Складова база Пловдив	24.00	12.07.2018	65	Продажба	Кредитно известие	2	20.07.2018	12.00	Складова база Пловдив	Служебен партньор
Костови ООД	Главен Склад София	70.80	15.11.2017	5	Поръчка	Продажба	66	13.07.2018	59.00	Главен Склад София	Костови ООД
Клиент по Рекламации	Главен Склад София	1.20	05.10.2017	1	Изписване на стоки	Продажба	77	07.09.2018	0.00	Главен Склад София	Клиент по Рекламации
Иванов Сие	Служебен обект	26.67	27.09.2018	81	Продажба	Кредитно известие	3	27.09.2018	13.33	Служебен обект	Иванов Сие
Служебен партньор	Главен Склад София	12.00	16.02.2018	2	Оферта	Поръчка	8	03.10.2018	12.00	Главен Склад София	Служебен партньор
Стоянов ЕТ	Главен Склад София	0.00	03.10.2018	1	Заявка за доставка	Преместване на стока	3	03.10.2018	51.60	Главен Склад София	Служебен партньор
Иванов Сие	Главен Склад София	500.00	22.11.2018	104	Продажба	Кредитно известие	4	05.02.2019	500.00	Главен Склад София	Иванов Сие
Иванов Сие	Главен Склад София	500.00	22.11.2018	104	Продажба	Дебитно известие	1	05.02.2019	500.00	Главен Склад София	Иванов Сие
Михайлови ЕООД	Складова база Пловдив	500.00	04.07.2018	16	Доставка	Получено Кредитно Известие	1	05.02.2019	5.00	Складова база Пловдив	Михайлови ЕООД

10 « 1 2 3 »

Експорт като XLS Експорт като PDF

➤ **Хронология на операциите** – това е една от най-често използваните справки, тя дава надеждна проследимост на движението и историята на операциите на стоките. Например може да се проследи цялостното движение на даден артикул от неговото създаване и всички операции, които са извършени с него. Подредбата на операциите е в хронологичен ред, като идеята е да се проследи какво е било Началното състояние на стоката – количество и доставна цена, с какви количества и по какви средно-доставни цени се е изписвала стоката в продажбите, премествания от склад в склад, доставки, производства и себестойност, промяна на доставни и средни доставни цени.

**Хронология на операциите**

Обект: Всички | Партньор: | Група: | Код: | Име на стока: | Стока: Стъклодържан / | Операция: Всички | № на опер.: | От дата: | До дата: 11.02.2019

Показване и на стоките, които не се използват вече

Дата	Обект	Партньор	№ на опер.	Операция	Стойност	Код	Име	Марка	Кол.	Доставна цена	ДДС	Продажна цена	ДДС	Ср. дост. цена	Кол. в об.	Общо кол.
01.01.1970	Главен Склад София	Служебен партньор	1	Начално състояние на склада	0.00	0034	Стъклодържан / Държан за огледало - 0034	бр.	120.00000	5.00000	0.00000	60.00000	12.00000	5.000000	120.00000	120.00000
27.10.2017	Главен Склад София	Служебен партньор	7	Продажба	12.00	0034	Стъклодържан / Държан за огледало - 0034	бр.	-2.00000	5.00000	1.00000	0.00000	0.00000	5.000000	118.00000	118.00000
27.10.2017	Главен Склад София	Служебен партньор	8	Продажба	30.00	0034	Стъклодържан / Държан за огледало - 0034	бр.	-1.00000	5.00000	1.00000	0.00000	0.00000	5.000000	117.00000	117.00000
27.10.2017	Главен Склад София	Служебен партньор	9	Продажба	24.00	0034	Стъклодържан / Държан за огледало - 0034	бр.	-2.00000	5.00000	1.00000	0.00000	0.00000	5.000000	115.00000	115.00000
02.11.2017	Главен Склад София	Служебен партньор	12	Продажба	6.00	0034	Стъклодържан / Държан за огледало - 0034	бр.	-1.00000	5.00000	1.00000	0.00000	0.00000	5.000000	114.00000	114.00000
07.02.2018	Главен Склад София	Служебен партньор	22	Продажба	18.00	0034	Стъклодържан / Държан за огледало - 0034	бр.	-1.00000	5.00000	1.00000	0.00000	0.00000	5.000000	113.00000	113.00000
08.03.2018	Служебен обект	Михайлови ЕООД	33	Продажба	0.00	0034	Стъклодържан / Държан за огледало - 0034	бр.	-1.00000	5.00000	1.00000	0.00000	0.00000	5.000000	-1.00000	112.00000
09.03.2018	Служебен обект	Иванов Сие	36	Продажба	3.60	0034	Стъклодържан / Държан за огледало - 0034	бр.	-1.00000	5.00000	1.00000	1.00000	0.20000	5.000000	-2.00000	111.00000
26.03.2018	Служебен обект	Иванов Сие	42	Продажба	166.80	0034	Стъклодържан / Държан за огледало - 0034	бр.	-1.00000	5.00000	1.00000	12.00000	2.40000	5.000000	-3.00000	110.00000
13.07.2018	Складова база Пловдив	Костови ООД	67	Продажба	26.00	0034	Стъклодържан / Държан за огледало - 0034	бр.	-1.00000	5.00000	0.00000	0.00000	0.00000	5.000000	-1.00000	109.00000
03.10.2018	Главен Склад София	Тестов	86	Продажба	14.00	0034	Стъклодържан / Държан за огледало - 0034	бр.	-1.00000	5.00000	1.00000	1.66667	0.33333	5.000000	112.00000	108.00000
03.10.2018	Главен Склад София	Служебен партньор	2	Преместване на стока	452.40	0034	Стъклодържан / Държан за огледало - 0034	бр.	-1.00000	5.00000	1.00000	0.00000	0.00000	5.000000	111.00000	107.00000
03.10.2018	Магазин	Служебен партньор	2	Преместване на стока	452.40	0034	Стъклодържан / Държан за огледало - 0034	бр.	1.00000	5.00000	1.00000	0.00000	0.00000	5.000000	1.00000	108.00000
03.10.2018	Главен Склад София	Стоянов ЕТ	1	Заявка за доставка	0.00	0034	Стъклодържан / Държан за огледало - 0034	бр.	0.00000	0.00000	0.00000	0.00000	0.00000	0.000000	0.00000	0.00000
03.10.2018	Главен Склад София	Служебен партньор	3	Преместване на стока	51.60	0034	Стъклодържан / Държан за огледало - 0034	бр.	-5.00000	5.00000	1.00000	0.00000	0.00000	5.000000	106.00000	103.00000

15 | [Експорт като XLS](#) | [Експорт като PDF](#)

➤ **Журнал на операциите** – предоставя обобщени данни по вид операции. Например може да се видят всички направени трансфери за зададен период на какви дати са били извършени операциите, с какви суми и за кои обекти. Налични са филтри по: Вид операция; Обект; Група Партньори; Партньор; Потребител; От номер на операция; До номер на операция; От дата; До дата.

**Журнал на операциите**

Операция: Всички | Обект: Всички | Група на партньор: | Партньор: | Потребител: | От № на опер.: | До № на опер.: | От дата: | До дата: 11.02.2019

Дата	Операция	№ на опер.	Обект	Партньор	Сума	ДДС	Общо
25.09.2017 00:00:00	Доставка	1	Главен Склад София	Иванов Сие	-20741.40	-21236.49	-24889.28
25.09.2017 15:26:59	Продукт по рецепта	1	Главен Склад София	Служебен партньор	0.00	0.00	0.00
25.09.2017 15:26:59	Суровини за рецепта	1	Главен Склад София	Служебен партньор	0.00	0.00	0.00
25.09.2017 15:28:23	Суровини за производство	1	Главен Склад София	Служебен партньор	67.00	13.40	80.40
25.09.2017 15:28:23	Производство	1	Главен Склад София	Служебен партньор	-67.00	-13.40	-80.40
25.09.2017 16:54:32	Продукт по рецепта	2	Главен Склад София	Служебен партньор	0.00	0.00	0.00
25.09.2017 16:54:32	Суровини за рецепта	2	Главен Склад София	Служебен партньор	0.00	0.00	0.00
25.09.2017 17:21:00	Продукт по рецепта	3	Главен Склад София	Служебен партньор	0.00	0.00	0.00
25.09.2017 17:21:00	Суровини за рецепта	3	Главен Склад София	Служебен партньор	0.00	0.00	0.00
25.09.2017 17:21:41	Суровини за производство	2	Главен Склад София	Служебен партньор	1024.33	204.87	1229.20

10 | [Експорт като XLS](#) | [Експорт като PDF](#)

➤ **Продажби** – предоставя детайлна информация за продажби по артикули или детайлна справка на продажбите ред по ред. Данни за доставната цена на стоката и

продажната ѝ стойност, позволяват калкулирането на крайна печалба от всяко едно продадено изделие. Налични са опции за търсене по: Обект; Група партньори; Партньор; Група стоки; Код на стока; Баркод; Име на стока; Потребител; От номер на операция; До номер на операция; От дата; До дата.

**Продажби**

Обект: Всички | Група на партньор: | Партньор: | Група: | Код: | Баркод: | Име на стока: | Стока: | Потребител: | От № на опер.: | До № на опер.: | От дата: | До дата: 12.02.2019

Показване и на стойките, които не се използват вече

Дата	Операция	№ на опер.	Обект	Партньор	Код	Име	Мярка	Кол.	Доставна цена	Дост. ст-т	Продажна цена	Прод. цена с ДДС	Прод. ст-ст	Прод. ст-ст с ДДС	Печалба	
								945.50000			5515.27			7245.84	8615.43	1730.57
15.02.2018 12:48:52	Продажба	24	Служебен обект	Иванов Сие	080128	Лепило AQUENCE KL 078/26-30KG	бр.	1.00000	53.00000	53.00	5.00000	6.00000	5.00	6.00	-48.00	
26.03.2018 14:20:23	Продажба	42	Служебен обект	Иванов Сие	080128	Лепило AQUENCE KL 078/26-30KG	бр.	1.00000	53.00000	53.00	15.00000	18.00000	15.00	18.00	-38.00	
06.03.2018 15:58:16	Продажба	30	Служебен обект	Иванов Сие	100021	Лепило двукомпонентно x000D	бр.	1.00000	45.00000	45.00	0.00000	0.00000	0.00	0.00	-45.00	
15.02.2018 12:48:52	Продажба	24	Служебен обект	Иванов Сие	100021	Лепило двукомпонентно x000D	бр.	1.00000	45.00000	45.00	3.00000	3.60000	3.00	3.60	-42.00	
26.03.2018 14:20:23	Продажба	42	Служебен обект	Иванов Сие	100021	Лепило двукомпонентно x000D	бр.	1.00000	45.00000	45.00	43.00000	51.60000	43.00	51.60	-2.00	
27.10.2017 09:40:03	Продажба	7	Главен Склад София	Служебен партньор	100021	Лепило двукомпонентно x000D	бр.	1.00000	45.00000	45.00	0.00000	0.00000	0.00	0.00	-45.00	
26.03.2018 14:20:23	Продажба	42	Служебен обект	Иванов Сие	100021	Лепило двукомпонентно x000D	бр.	1.00000	45.00000	45.00	11.00000	13.20000	11.00	13.20	-34.00	
02.11.2017 10:17:20	Продажба	12	Главен Склад София	Служебен партньор	0067	Окачвач Ø20 мм - Питен за огледало - 0067	бр.	1.00000	44.00000	44.00	0.00000	0.00000	0.00	0.00	-44.00	
08.03.2018 17:19:15	Продажба	33	Служебен обект	Михайлови ЕООД	0067	Окачвач Ø20 мм - Питен за огледало - 0067	бр.	1.00000	44.00000	44.00	0.00000	0.00000	0.00	0.00	-44.00	
03.10.2018 16:55:31	Продажба	85	Главен Склад София	Иванов и Сие ЕООД	0067	Окачвач Ø20 мм - Питен за огледало - 0067	бр.	1.00000	44.00000	44.00	10.00000	12.00000	10.00	12.00	-34.00	

10 « 1 2 3 4 5 6 7 8 9 10 11 12 13 14 15 16 17 18 19 20 »

Експорт като XLS | Експорт като PDF

➤ **Продажби с отстъпка** – предоставя информация за всички продажби с направените по тях отстъпки, пресмята в кой момент и в коя продажба е дадена отстъпка, която намалява продажната цена и каква е разликата в процентно и стойностно отношение на направената отстъпка и продажната цена. Справката разполага с опции за търсене в списъка по: Обект; Група партньори; Партньори; Група стоки; Код на стока; Баркод; Име на стока; Потребител; От дата; До дата.

### Продажби с отстъпка

Обект: Всички x | Група на партньор: x | Партньор: x | Група: x | Код: x | Баркод: x | Стока: x | Потребител: x

От дата: x | До дата: 12.02.2019 x

Продажна цена, изчислена спрямо % ТО в операцията  Показване и на стоите, които не се използват вече

Дата	№ на опер.	Обект	Партньор	ТО на партн.	Код	Име	Марка	ТО в оп.	Кол.	Продажна цена	Текуща цена	Разлика (ст-ст)	Разлика в %	Общо отстъпка
02.11.2017	12	Главен Склад София (Цена на дребно)	Служебен партньор (Цена на дребно)	0.00%	0067	Окачвач Ø20 мм - Питон за огледало - 0067	бр.	0.00%	1.00000	0.00000	54.00000	54.00000	100.0%	1654.40
02.11.2017	13	Служебен обект (Цена на вдро)	Служебен партньор (Цена на дребно)	0.00%	0043	Метален рафтодържач за стъкло със силикон - 0043P	бр.	0.00%	1.00000	0.00000	14.00000	14.00000	100.0%	14.00
15.01.2018	17	Главен Склад София (Цена на дребно)	Клиент по Рекламации (Цена на дребно)	3.00%	9	1	бр.	0.00%	1.00000	6.00000	7.99992	1.99992	25.0%	2.00
07.02.2018	22	Главен Склад София (Цена на дребно)	Служебен партньор (Цена на дребно)	0.00%	0043	Метален рафтодържач за стъкло със силикон - 0043P	бр.	0.00%	7.00000	0.00000	14.00000	14.00000	100.0%	98.00
07.02.2018	22	Главен Склад София (Цена на дребно)	Служебен партньор (Цена на дребно)	0.00%	0034	Стъклодържач / Държач за огледало - 0034	бр.	0.00%	1.00000	0.00000	72.00000	72.00000	100.0%	72.00
07.02.2018	22	Главен Склад София (Цена на дребно)	Служебен партньор (Цена на дребно)	0.00%	0067	Окачвач Ø20 мм - Питон за огледало - 0067	бр.	0.00%	3.00000	0.00000	54.00000	54.00000	100.0%	162.00
08.03.2018	33	Служебен обект (Цена на вдро)	Михайлови ЕООД (Цена на дребно)	0.00%	0067	Окачвач Ø20 мм - Питон за огледало - 0067	бр.	0.00%	1.00000	0.00000	54.00000	54.00000	100.0%	54.00
08.03.2018	33	Служебен обект (Цена на вдро)	Михайлови ЕООД (Цена на дребно)	0.00%	0034	Стъклодържач / Държач за огледало - 0034	бр.	0.00%	1.00000	0.00000	72.00000	72.00000	100.0%	72.00
09.03.2018	36	Служебен обект (Цена на вдро)	Иванов Сие (Цена на вдро)	0.00%	0034	Стъклодържач / Държач за огледало - 0034	бр.	0.00%	1.00000	1.20000	72.00000	70.80000	98.3%	70.80
26.03.2018	42	Служебен обект (Цена на вдро)	Иванов Сие (Цена на вдро)	0.00%	0034	Стъклодържач / Държач за огледало - 0034	бр.	0.00%	1.00000	14.40000	72.00000	57.60000	80.0%	57.60

10 | < 1 2 3 >

Експорт като XLS | Експорт като PDF

➤ **Производство (суровини и продукти)** – детайлизирана справка на процеса на производство, показва колко и какви суровини на каква доставна цена са били изписани, какви крайни продукти са получени, в какви количества и на каква себестойност. Позволява търсене в списък по: Обект; Група; Код; Стока; Дата.

### Производство (суровини и продукти)

Обект: Всички x | Група: x | Код: x | Стока: x | Операция: Всички x | № на опер.: x | От дата: x | До дата: 12.02.2019 x

Показване и на стоите, които не се използват вече

Дата	Обект	№ на опер.	Операция	Код	Име	Марка	Кол.	Доставна цена	Себестойност	Ср. дост. цена	Кол. в об.	Общо кол.
27.09.2017	Главен Склад София	11	Суровини за производство	V15200	V15200	бр.	0.05101	0.00000	0.00	0.000000	99.94899	99.94899
27.09.2017	Главен Склад София	11	<b>Производство</b>	MF-VEG-12	MF-Детайли Beta-T2	БР	1.00000	0.00000	0.00	0.000000	1.00000	1.00000
27.09.2017	Главен Склад София	12	Суровини за производство	V15200	V15200	бр.	0.03289	0.00000	0.00	0.000000	99.91610	99.91610
27.09.2017	Главен Склад София	12	<b>Производство</b>	MF-VEG-21	MF-Детайли Beta-b	БР	1.00000	0.00000	0.00	0.000000	1.00000	1.00000
27.09.2017	Главен Склад София	13	Суровини за производство	70-0144	70-0144	бр.	2.90000	0.14000	0.41	0.140000	97.10000	97.10000
27.09.2017	Главен Склад София	13	<b>Производство</b>	HF-TEL-145	HF-Тел на 145см	БР	2.00000	0.20300	0.41	0.203000	2.00000	2.00000
27.09.2017	Главен Склад София	14	Суровини за производство	80-0002	80-0002	бр.	8.50500	0.50000	4.25	0.500000	91.49500	91.49500
27.09.2017	Главен Склад София	14	<b>Производство</b>	HF-ZZ-54	HF-Пружини на 54см	БР	15.00000	0.28350	4.25	0.283500	15.00000	15.00000
27.09.2017	Главен Склад София	15	Суровини за производство	70-0144	70-0144	бр.	1.20000	0.14000	0.17	0.140000	95.90000	95.90000
27.09.2017	Главен Склад София	15	<b>Производство</b>	HF-TEL-60	HF-Тел-60см	БР	2.00000	0.08400	0.17	0.084000	2.00000	2.00000

10 | < 1 2 3 4 5 6 7 8 9 10 11 12 13 14 >

Експорт като XLS | Експорт като PDF

➤ **Производство на стоки** – позволява проследимост на всички продукти и суровини преминали през процес на производство, детайлни данни за количества и себестойност. Търсене по: Обект; Стока; Продукт/Суровина; Дата.

### Производство по стоки

Обект: Всички x | Група: x | Код: x | Стока: x | Тип: Всички x | От дата: x | До дата: 12.02.2019 x

Показване и на стоките, които не се използват вече

Тип	Код	Баркод	Име	Марка	Кол.	Средна цена	Себестойност
Продукт					112.10000		896.22
Суровина					6332.49800		973.57
Продукт	37		Ингредиент	бр.	1.00000	5.940594	5.94
Продукт	HF-ZZ-54		HF-Пружини на 54см.	БР	15.00000	0.283500	4.25
Продукт	18		loria	бр.	1.00000	11.000000	11.00
Продукт	FD-VEG-21		FD-Детайли к-т-Вега-Ъ	БР	1.05000	2.354653	2.47
Продукт	MF-VEG-21		MF-Детайли Вега-Ъ	БР	1.00000	0.000000	0.00
Продукт	11		мм	бр.	2.00000	3.900000	7.80
Продукт	Полуфабрикат 1		Полуфабрикат 1	бр.	1.00000	5.000000	5.00
Суровина	FD-VEG-21		FD-Детайли к-т-Вега-Ъ	БР	1.00000	2.354653	2.35
Суровина	70-0149		ОКЕ профил фоум флекс 5111-040	М	1.50000	1.050000	1.58
Суровина	0258		Стъпка с пластмасово краче - 0258	БР	24.00000	0.020000	0.48

10 « 1 2 3 4 5 6 7 8 9 10 11 »

Експорт като XLS | Експорт като PDF

➤ **Доставки** – предоставя детайлна информация за всички направени доставки за склад по дати на доставка, артикулни номера, количества и доставни цени. Налични са търсения по: Обект; Група партньори; Партньор; Групи стоки; Кодове на стоки; Потребител; Номер на доставка; Дата.

### Доставки

Обект: Всички x | Група на партньор: x | Партньор: x | Група: x | Код: x | Баркод: x | Име на стока: x | Стока: x

Потребител: x | От № на опер.: x | До № на опер.: x | От дата: x | До дата: 12.02.2019 x

Показване и на стоките, които не се използват вече

Дата	Операция	№ на опер.	Обект	Партньор	Код	Име	Марка	Процент ДДС	Кол.	Доставна цена	Дост. цена с ДДС	Дост. ст-т	ДДС	Дост. ст-т с ДДС
									45195.00000		86384.69	17050.60		103435.29
26.09.2017	Доставка	3	Главен Склад София	Костови ООД	70-0150	ОКЕ профил фоум флекс 5111-060	М	20 %	100.00000	2.06000	2.47200	206.00	41.20	247.20
26.09.2017	Доставка	3	Главен Склад София	Костови ООД	70-0149	ОКЕ профил фоум флекс 5111-040	М	20 %	100.00000	1.05000	1.26000	105.00	21.00	126.00
26.09.2017	Доставка	3	Главен Склад София	Костови ООД	2010-120	Лента за зиг-заг пружина/120мм ролка 2200 бр.	БР	20 %	100.00000	0.08000	0.09600	8.00	1.60	9.60
26.09.2017	Доставка	3	Главен Склад София	Костови ООД	M66 (K413)	Скоба за китайски пистолет	БР	20 %	100.00000	0.00000	0.00000	0.00	0.00	0.00
26.09.2017	Доставка	3	Главен Склад София	Костови ООД	21125060	Винт 5x60	БР	20 %	100.00000	0.02000	0.02400	2.00	0.40	2.40
26.09.2017	Доставка	3	Главен Склад София	Костови ООД	636880	Болт коларски 603/4 8/м8*80	БР	20 %	100.00000	0.11000	0.13200	11.00	2.20	13.20
26.09.2017	Доставка	3	Главен Склад София	Костови ООД	636860	Болт коларски 603/4 8/м8*60	БР	20 %	100.00000	0.09000	0.10800	9.00	1.80	10.80
26.09.2017	Доставка	3	Главен Склад София	Костови ООД	33824	Шайба широка периферия M8x24	БР	20 %	100.00000	0.02000	0.02400	2.00	0.40	2.40
26.09.2017	Доставка	3	Главен Склад София	Костови ООД	6218	ГАЙКА ШЕСТОСТ М8	БР	20 %	100.00000	0.01000	0.01200	1.00	0.20	1.20
26.09.2017	Доставка	3	Главен Склад София	Костови ООД	20055HG	Гайка Шплова M6 - 20055HG	БР	20 %	100.00000	0.02000	0.02400	2.00	0.40	2.40

10 « 1 2 3 4 5 6 7 8 9 »

Експорт като XLS | Експорт като PDF

➤ **Продажби (групирани по операции)** – предоставя обобщена справка за продажба по клиент, без да детайлизира редовете от нея. Съдържа информация за общата сума на доставните цени на артикулите вътре, общата им продажна стойност и крайната



печалба от тази продажба. Например ако идеята е да се изведат всички продажби на даден клиент без да е необходимо да се проследяват ред по ред или това е така наречения Оборот на клиента. Възможно е филтриране по: Обект; Партньор или Група партньори; Потребител; Номер на операция; Дата.

**Продажби (Групирани по операция)**

Обект: Всички | Група на партньор: | Партньор: | Потребител: | От № на опер.: | До № на опер.: | От дата: | До дата: 12.02.2019

Дата	Операция	№ на опер.	Обект	Партньор	Дост. ст-т	Дост. ст-т с ДДС	Прод. ст-ст	Прод. ст-ст с ДДС	Печалба
					5806.27	6921.01	7508.20	8911.84	1701.93
20.07.2018 16:31:46	Продажба	71	Складова база Пловдив	Служебен партньор	12.82	12.82	40.90	40.90	28.08
20.07.2018 16:33:30	Кредитно известие	2	Складова база Пловдив	Служебен партньор	0.00	0.00	-12.00	-12.00	-12.00
01.08.2018 04:15:09	Продажба	72	Главен Склад София	Иванов и Сие ЕООД	29.92	35.90	40.00	48.00	10.08
01.08.2018 04:15:10	Продажба	73	Главен Склад София	Иванов и Сие ЕООД	31.43	37.71	35.00	42.00	3.57
15.08.2018 15:05:21	Продажба	74	Складова база Пловдив	Служебен партньор	9.41	9.41	6.00	6.00	-3.41
01.09.2018 04:15:07	Продажба	75	Главен Склад София	Иванов и Сие ЕООД	29.92	35.90	40.00	48.00	10.08
01.09.2018 04:15:07	Продажба	76	Главен Склад София	Иванов и Сие ЕООД	31.43	37.71	35.00	42.00	3.57
07.09.2018 11:09:38	Продажба	77	Главен Склад София	Клиент по Рекламации	1.00	1.00	0.00	0.00	-1.00
14.09.2018 14:21:47	Продажба	78	Складова база Пловдив	Служебен партньор	0.00	0.00	0.00	0.00	0.00
14.09.2018 14:22:01	Продажба	79	Складова база Пловдив	Служебен партньор	53.00	53.00	53.00	53.00	0.00

10 | « 1 2 3 4 5 6 7 8 9 10 11 12 13 »

Експорт като XLS | Експорт като PDF

➤ **Анулирани операции** – предоставя информация за всички анулирани операции с данни за: дата на анулирането; потребител, извършил действието; тип на операцията; номер на операцията; дата на създаване на операцията; обект; партньор; сума.

**Справка анулирани операции**

Операция: Всички | Партньор: | Обект: Всички | Операция №: | От дата: | До дата: 07.05.2019 | Име на стока: |

Дата на анулиране	Анулирана от	Операция	№ на опер.	Дата	Обект	Партньор	Сума
2019-02-06 11:55:15	Маргарита Младенова Вълкова	Производство	0000000005	06.02.2017 00:00	Служебен обект	Служебен партньор	0.00 x
2019-02-06 11:55:15	Маргарита Младенова Вълкова	Суровини за производство	0000000005	06.02.2017 00:00	Служебен обект	Служебен партньор	0.00 x
2019-02-06 11:55:07	Маргарита Младенова Вълкова	Суровини за производство	0000000004	06.02.2017 00:00	Служебен обект	Служебен партньор	0.00 x
2019-02-06 11:55:06	Маргарита Младенова Вълкова	Производство	0000000004	06.02.2017 00:00	Служебен обект	Служебен партньор	0.00 x
2019-02-06 11:54:41	Маргарита Младенова Вълкова	Изписване на стоки	0000000005	06.02.2017 11:31	Служебен обект	121	0.00 x
2019-02-06 11:43:56	Маргарита Младенова Вълкова	Суровини сложно производство	0000000002	14.02.2018 11:12	Служебен обект	Служебен партньор	30.60 x
2019-02-06 11:43:55	Маргарита Младенова Вълкова	Продукти сложно производство	0000000002	14.02.2018 11:12	Служебен обект	Служебен партньор	30.60 x
2019-02-06 11:43:51	Маргарита Младенова Вълкова	Суровини сложно производство	0000000001	14.02.2018 11:08	Служебен обект	Служебен партньор	0.00 x
2019-02-06 11:43:50	Маргарита Младенова Вълкова	Продукти сложно производство	0000000001	14.02.2018 11:08	Служебен обект	Служебен партньор	0.00 x
2019-02-04 17:34:47	Маргарита Младенова Вълкова	Сторниране	0000000002	04.02.2019 16:45	Обект София	Пет и Пет ЕТ	19.20 x

10 | « 1 »

## 6) Документи:

➤ **Фактурирани продажби** – справката предоставя информация за всички продажби към които има издадени документи Фактура, Кредитно или Дебитно известие. Всеки издаден документ с дата и номер се инициира от операция, в платформата не може да съществува документ ако той не е прикрепен към определена операция. В справката са налични както фактурирани, така и не фактурирани доставки. С помощта на чек бутони може да се селектират различни данни, например да се изведат само продажби с

издадени към тях фактури; само не фактурирани продажби или само неплатени продажби. Възможности за филтриране на справка по: Обект; Партньор; Номер на операция; Метод на плащане; Потребител; Дата.

**Фактурирани продажби**

Обект: Всички x | Група на партньор: x | Партньор: x | Потребител: x | От № на опер.: x | До № на опер.: x | От дата: x | До дата: 12.02.2019 x | Метод на плащане: Всички x

Само неплатени  Само фактурирани  Само нефактурирани

✓	Дата	№ на опер.	Операция	Обект	Булстат	Партньор	Дост. ст-т	Прод. ст-т с ДДС	№ на док.	Дата	Документ	Платено	Остатък	Метод на плащане
							1258.65	1885.27				549.00	1336.27	
✓	02.11.2017	13	Продажба	Служебен обект		Служебен партньор	7.00	105.60	0000000002	13.11.2017	Фактура	105.60	0.00	в брой
✓	05.02.2018	20	Продажба	Главен Склад София		Иванов и Сие ЕООД	31.43	42.00	0000000007	05.02.2018	Фактура	0.00	42.00	в брой
✓	05.02.2018	21	Продажба	Главен Склад София		Иванов и Сие ЕООД	29.83	48.00	0000000007	05.02.2018	Фактура	0.00	48.00	в брой
✓	07.02.2018	22	Продажба	Главен Склад София		Служебен партньор	239.99	18.00	0000000104	16.02.2018	Фактура	18.00	0.00	в брой
✓	14.02.2018	23	Продажба	Главен Склад София		Иванов и Сие ЕООД	100.00	3.60	0000000101	14.02.2018	Фактура	0.00	3.60	в брой
✓	15.02.2018	24	Продажба	Служебен обект	999999999	Иванов Сие	100.00	22.80	0000000102	16.02.2018	Фактура	22.80	0.00	в брой
✓	01.03.2018	28	Продажба	Главен Склад София		Иванов и Сие ЕООД	0.00	48.00	0000000105	01.03.2018	Фактура	0.00	48.00	в брой
✓	01.03.2018	29	Продажба	Главен Склад София		Иванов и Сие ЕООД	0.00	42.00	0000000106	01.03.2018	Фактура	0.00	42.00	в брой
✓	01.04.2018	43	Продажба	Главен Склад София		Иванов и Сие ЕООД	0.00	48.00	0000000108	01.04.2018	Фактура	0.00	48.00	в брой
✓	01.04.2018	44	Продажба	Главен Склад София		Иванов и Сие ЕООД	0.00	42.00	0000000109	01.04.2018	Фактура	0.00	42.00	в брой

Всички 10 < 1 2 3 4 5 > С избраните...

Експорт като XLS | Експорт като PDF

➤ **Фактури по доставки** – подобно на предходната справка, тази също извежда връзката между създадена операция и издаден документ. В конкретният случай операция доставка и получена доставна фактура с номер и дата. Възможно е да се визуализират всички доставки, само доставки по които има получени документи, само доставки без документи или само неплатени доставки към доставчици. Стойностите са с отрицателен знак, защото сумите по тях се дължат като плащания. Налични са опции за търсене по: Обект; Партньор; Потребител; Номер на операция; Дата.

**Фактури по доставки**

Обект: Всички x | Група на партньор: x | Партньор: x | Потребител: x | От № на опер.: x | До № на опер.: x | От дата: x | До дата: 12.02.2019 x

Само неплатени  Само фактурирани  Само нефактурирани

✓	Дата	№ на опер.	Операция	Обект	Булстат	Партньор	Дост. ст-т с ДДС	№ на док.	Дата	Документ	Платено	Остатък
							-148986.69				96440.00	-52546.69
✓	04.02.2018	11	Доставка	Главен Склад София		Петрови ООД	-624.00	123	19.09.2018	Получена фактура	0.00	-624.00
✓	05.02.2018	12	Доставка	Главен Склад София		Михайлови ЕООД	-13.20				0.00	-13.20
✓	06.02.2018	13	Доставка	Главен Склад София		Стоянов ЕТ	-420.00				0.00	-420.00
✓	19.03.2018	14	Доставка	Складова база Пловдив		Михайлови ЕООД	-360.00	123	11.09.2018	Получена фактура	0.00	-360.00
✓	04.04.2018	15	Доставка	Главен Склад София		Михайлови ЕООД	-1440.00	12365	04.04.2018	Получена фактура	1440.00	0.00
✓	04.07.2018	16	Доставка	Складова база Пловдив		Михайлови ЕООД	-500.00	12222	18.09.2018	Получена фактура	0.00	-500.00
✓	04.07.2018	17	Доставка	Складова база Пловдив		Стоянов ЕТ	-600.00	5555	05.02.2019	Получена фактура	0.00	-600.00
✓	25.10.2018	18	Доставка	Главен Склад София		Петрови ООД	-500.00				0.00	-500.00
✓	25.10.2018	19	Доставка	Главен Склад София		Михайлови ЕООД	-30.00				0.00	-30.00
✓	04.02.2018	20	Доставка	Главен Склад София		Петрови ООД	-20.00				0.00	-20.00

Всички | 10 | « 1 2 3 » | С избраните... | Экспорт като XLS | Экспорт като PDF

## 7) Плащания:

➤ **Разплащания в детайли** – предоставя детайлна проследимост на плащанията по отделните операции, проследимост на плащания по доставки, продажби, кредитни известия, и др. Отчетливо разделена на колони Приход и Разход, справка позволява с бърз преглед да се проследи какво се чака за получаване на суми от клиенти и какво се дължи към доставчици, както и какви са обявените методи на получаване или предоставяне на плащането. Търсене в списъка със разплащания по: Обект; Партньор; Тип операция; Дата; Начин на плащане.

**Разплащания в детайли**

Партньор: x | Обект: Всички x | Операция: Всички x | От дата: x | До дата: 12.02.2019 x | Метод на плащане: Всички x

Дата	Булстат	Код	Име	Обект	№ на опер.	Операция	Приход	Разход	Метод на плащане	Потребител
							10898.70	97008.60		
03.07.2018		12321	Костови ООД	Главен Склад София	16	Авансово плащане	200.00		в брой	Margarita Valkova
22.02.2018		1	Служебен партньор	Главен Склад София	25	Продажба	12.00		в брой	Margarita Valkova
22.11.2018		1	Служебен партньор	Складова база Пловдив	96	Продажба	30.00		в брой	Margarita Valkova
03.07.2018		12181818	Иванов и Сие ЕООД	Главен Склад София	60	Продажба	42.00		в брой	Margarita Valkova
15.02.2018		3	Клиент по Рекламации	Главен Склад София	18	Продажба	12.00		в брой	Margarita Valkova
13.11.2018		4	Петрови ООД	Главен Склад София	24	Доставка		95000.00	в брой	Margarita Valkova
03.07.2018		12181818	Иванов и Сие ЕООД	Главен Склад София	14	Авансово плащане	300.00		в брой	Margarita Valkova
23.11.2017		1	Служебен партньор	Главен Склад София	16	Продажба	6.00		в брой	Margarita Valkova
03.07.2018		999999999	Иванов Сие	Служебен обект	12	Авансово плащане	200.00		в брой	Margarita Valkova
15.11.2017		12321	Костови ООД	Главен Склад София	7	Авансово плащане	200.00		в брой	Margarita Valkova
04.04.2018		999999999	Иванов Сие	Служебен обект	47	Продажба	21.60		в брой	Margarita Valkova
15.11.2017		12181818	Иванов и Сие ЕООД	Главен Склад София	6	Авансово плащане		100.00	в брой	Margarita Valkova
03.10.2018		7	Тестов	Главен Склад София	20	Авансово плащане		14.00	в брой	Margarita Valkova
15.11.2017		12181818	Иванов и Сие ЕООД	Главен Склад София	6	Авансово плащане	100.00		в брой	Margarita Valkova
03.10.2018		12181818	Иванов и Сие ЕООД	Главен Склад София	14	Авансово плащане		37.00	в брой	Margarita Valkova

15 | « 1 2 3 4 5 6 7 8 » | Экспорт като XLS | Экспорт като PDF

➤ **Разплащания по партньори** – проследява задълженията и вземанията по конкретен партньор, обобщено, на база на всички направени операции с него. Например

колко са вземанията от клиент на база на неговите покупки през целия месец, колко се дължи към доставчик на база на няколко доставки и т.н. В колона задължение сумите за получаване са с положителен знак, а сумите за плащане с отрицателен. Колона Платено отразява вече платени пълно или частично задължения и колона Остатък извежда крайно дължимите суми. Възможно е търсене в справката по: Група партньори; Конкретен контрагент; Обект; Вид операция; Дата.

**Разплащания по партньори**

Група:  x Партньор:  x Обект: Всички ▼ x Операция: Всички ▼ x От дата:  x До дата: 12.02.2019 x

Група	Код	Име	Булстат	Обект	Операция	Задължение	Платено	Остатък
						-140069.85	86109.90	-53959.95
Клиенти	12321	Костови ООД		Главен Склад София	Продажба	264.20	79.20	185.00
Клиенти	12321	Костови ООД		Главен Склад София	Авансово плащане	0.00	1040.00	-1040.00
Клиенти	12321	Костови ООД		Складова база Пловдив	Продажба	41.00	0.00	41.00
Клиенти	12181818	Иванов и Сие ЕООД		Служебен обект	Продажба	186.00	0.00	186.00
Клиенти	12181818	Иванов и Сие ЕООД		Служебен обект	Авансово плащане	0.00	1500.00	-1500.00
Клиенти	12181818	Иванов и Сие ЕООД		Главен Склад София	Доставка	-200.00	0.00	-200.00
Клиенти	12181818	Иванов и Сие ЕООД		Главен Склад София	Продажба	1865.80	928.60	937.20
Клиенти	12181818	Иванов и Сие ЕООД		Главен Склад София	Кредитно известие	-27.60	0.00	-27.60
Клиенти	12181818	Иванов и Сие ЕООД		Главен Склад София	Авансово плащане	0.00	543.40	-543.40
Клиенти	12181818	Иванов и Сие ЕООД		Магазин	Продажба	12.00	12.00	0.00

10 « 1 2 3 4 5 »

Експорт като XLS    Експорт като PDF

## 8) Одиторски справки.

Всички справки имат налични начини за търсене по: Период; Обект; Сериен номер на фискално устройство; Потребител. Възможно е всяка справка да бъде филтрирана или сортирана според зададени критерии. За целия раздел одиторски справки е наличен експорт в MS Excel файл или така нареченият XLSX формат.

➤ **18.1 Обобщени данни за продажбите – Съдържа обобщени данни за всички продажби по колони:**

- УНП;
- Номер на операция;
- Код и наименование на обекта;
- Дата на откриване на продажбата;
- Време на откриване на продажбата;
- Код на работното място;
- Код на потребител;
- Продажна стойност без ДДС;
- Търговска отстъпка;
- ДДС сума;
- Дължимата сума по продажбата;
- Номер на документ;

- Дата на документ;
- Вид документ;
- Дата на приключване на продажбата;
- Време на приключване на продажбата;
- Код и име на партньора.

➤ **18.2 Данни за плащанията по продажбите. Съдържа информация за плащанията по продажбите по колони:**

- УНП;
- Номер на операцията;
- Дата на откриване на продажбата;
- Дата на приключване на продажбата;
- Продажна стойност с ДДС;
- Плащане на дата;
- Код на потребител;
- Платена сума без ДДС;
- ДДС сума;
- Метод на плащане;
- S/ N на фискално устройство;
- Обект.

➤ **18.3 – Детайлни данни за продажбите. Съдържа информация за детайлите по всяка продажба, по стоки, количества, цени по колони:**

- УНП;
- Номер на операция;
- Код на стоката/услугата;
- Име на стоката/услугата;
- Количество;
- Продажна цена без ДДС;
- Търговска отстъпка;
- ДДС ставка;
- ДДС сума;
- Продажна стойност;
- Обект.

➤ **18.4 – Сторнирани продажби. Извежда информация за всички сторнирани операции по колони:**

- УНП;
- Номер на операция;
- Код на стоката/услугата;

- Име на стоката/услугата;
- Количество;
- Продажна цена без ДДС;
- Търговска отстъпка;
- ДДС ставка;
- ДДС сума;
- Продажна стойност;
- Дата на приключване на продажбата;
- Време на приключване на продажбата;
- Дата на сторниране;
- Време на сторниране;
- S/N на фискално устройство;
- Код на потребител;
- Обект.

➤ **18.5 – Анулирани продажби.**

- УНП;
- Номер на операция;
- Код на стоката/услугата;
- Име на стоката/услугата;
- Количество;
- Продажна цена без ДДС;
- Търговска отстъпка;
- ДДС ставка;
- ДДС сума
- Продажна стойност;
- Дата на откриване на продажбата;
- Време на откриване на продажбата;
- Дата на анулиране на продажбата;
- Време на анулиране на продажбата;
- Код на потребител;
- Обект.

➤ **18.6 – Обобщени данни за доставки. Предоставя информация за всички доставки в системата с данни за:**

- ID на запис;
- Номер на операция;
- Дата на доставка;
- Време на доставка;

- Код на потребител;
- Партньор/Доставчик;
- Номер на документ;
- Дата на документ;
- Вид документ;
- Доставна стойност без ДДС;
- Търговска отстъпка;
- ДДС сума;
- Обща сума;
- Метод на плащане;
- Обект.

➤ **18.7 – Детайлни данни за доставки – Предоставят детайлизирана информация за всички доставки по колони:**

- ID на запис;
- Номер на операция;
- Код на стоката/услугата;
- Име на стоката/услугата;
- Количество;
- Доставна цена без ДДС;
- Търговска отстъпка;
- ДДС сума;
- Обща сума;
- Обект.

➤ **18.8 – Движение на стоки за период.**

Нови информация за количествата и стойностите на стоките за определен зададен интервал от време, като отчита състоянието на склада в началото на периода, дебитния и кредитния оборот за периода и крайното салдо в края на периода.

- Код на стоката;
- Име на стоката;
- Продуктова група;
- Мерна единица;
- Начално количество;
- Начална доставна цена;
- Начална стойност;
- Заприходени количества;
- Средна цена на заприходените количества;
- Заприходена стойност;

- Изписано количество;
- Средна цена на изписано количество;
- Изписване стойност;
- Крайно количество;
- Крайна средна доставна цена;
- Крайна стойност.

➤ **18.9.1 – Номенклатура на стоките/услугите.**

Извежда всички въведени в системата кодове и имена на артикули, всички данни за тяхната промяна или деактивиране. Справката съдържа информация за:

- Продуктова група;
- Код на стоката/услугата;
- Име на стоката/услугата;
- Мерна единица;
- Дали стоката е услуга или не;
- Дата на създаване;
- Дата на последна промяна;
- Дата на деактивиране.

➤ **18.9.2 Номенклатура клиенти и доставчици. Информация за всички партньори в системата по колони:**

- Вид – Доставчик/Клиент;
- Група;
- Код на партньор;
- Име на клиента/доставчика;
- Булстат;
- Номер по ДДС;
- Дата на съставяне;
- Дата на последна промяна;
- Дата на деактивиране.

➤ **18.9.3 - Видове операции. Предоставя данни за всички налични в системата типове действия/операции.**

- Тип на операцията;
- Описание на операцията;
- Дата на създаване;
- Дата на последна промяна;
- Дата на деактивиране.

➤ **18.9.4 Номенклатура типове плащания.**

- Име на плащането;



- Метод на плащане;
- Отпечатване на вид документ;
- Дата на създаване;
- Дата на последна промяна;
- Дата на деактивиране.
- **18.9.5 Списък търговски обекти.**
  - Код на обекта;
  - Име на обекта;
  - Местонахождение на обекта;
  - Дата на съставяне;
  - Дата на последна промяна;
  - Дата на деактивиране.
- **18.9.6 Списък потребители.**
  - Код на потребител;
  - Имена на потребител;
  - Длъжност;
  - Група от роли;
  - Дата на съставяне;
  - Дата на последна промяна;
  - Дата на деактивиране.
- **18.9.7 Потребителски роли и права.**
  - Група от роли;
  - За кой от модулите в системата важат зададените права;
  - Права за достъп.
- **18.9.8 Списък на работните места.**
  - Код на работно място;
  - Име на работно място;
  - Обект;
  - S/N на фискално устройство;
  - Дата на създаване;
  - Дата на последна промяна;
  - Дата на деактивиране.

## 9) Експорт към Microinvest Делта Pro.

Целта на експорта е бързо и лесно предоставяне на данните от платформата към програмата за осчетоводяване. За осъществяване на експорта е необходимо да се дефинират съответните сметки за всяка от групите стоки/услуги, съгласувани с фирмения сметкоплан. Форматът на изписване е СМЕТКА/ПОДСМЕТКА/ПОДСМЕТКА (401/1/3), като

може да се достигне до 5-то аналитично ниво. Шифърът на основната сметка е 3-цифрен и по-голям от 100, а на подсметките - от 1 до 3 цифри. При ползване на подсметки към дадена сметка е необходимо да се използва едно и също аналитично ниво. За операции с ДДС стойността на данъка се отделя в сметка 453/2 при продажби и 453/1 при доставки. Важно е да се подчертае, че операциите се импортират в счетоводната програма само стойностно.

## Графични справки

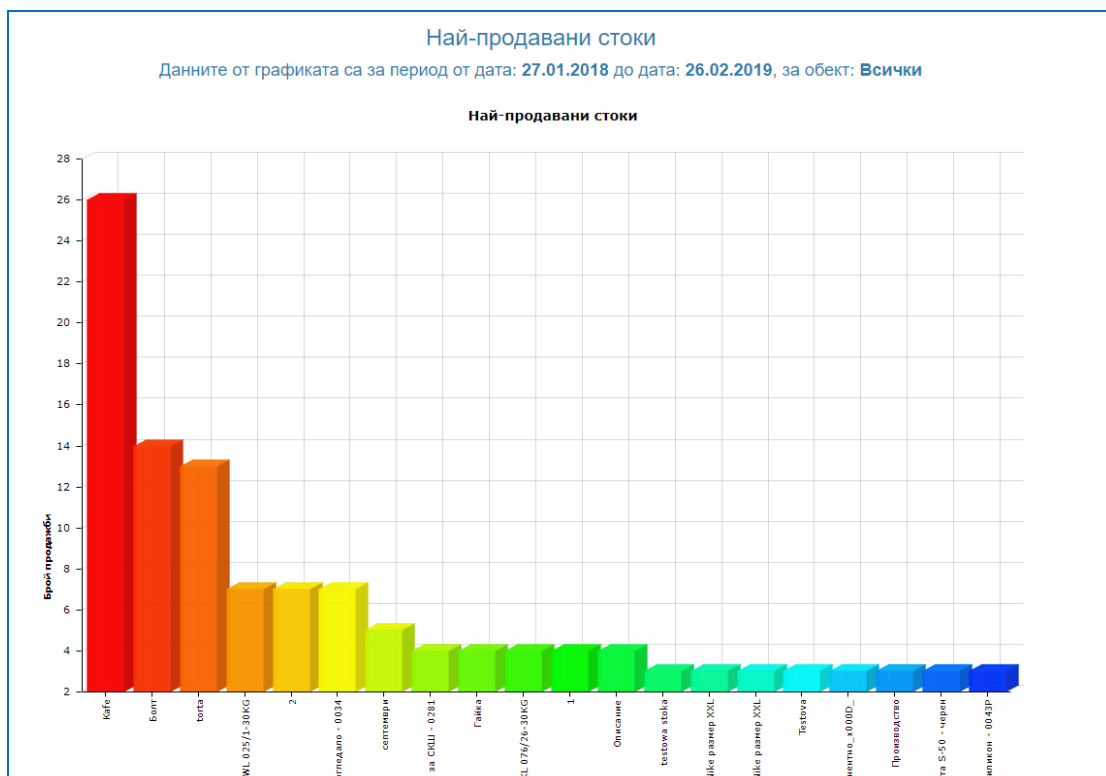
### Стартиране:

*Справки → Графични справки .*

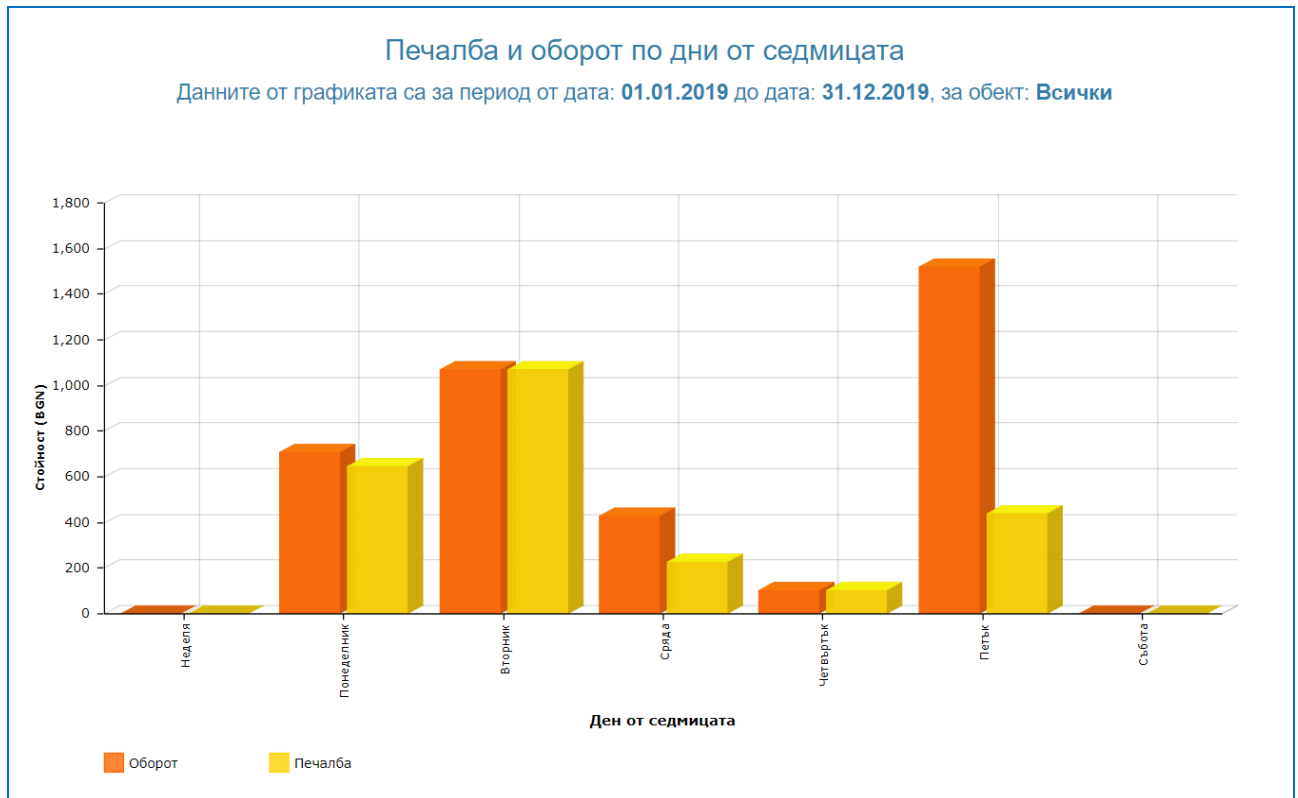
### Приложение:

Графичните справки се използват за по – бърз преглед на дадено обстоятелство в графичен вид, за период от време, конкретна стока, клиент, доставчик, обект, оборот, стойност на продажбите или задълженията. Налични са опции за графично представяне на различна по вид информация като анализ на последните 10 дни, оборот и печалби за годината, оборот по партньори за период, най продавани стоки и др. Няколко нагледни примера:

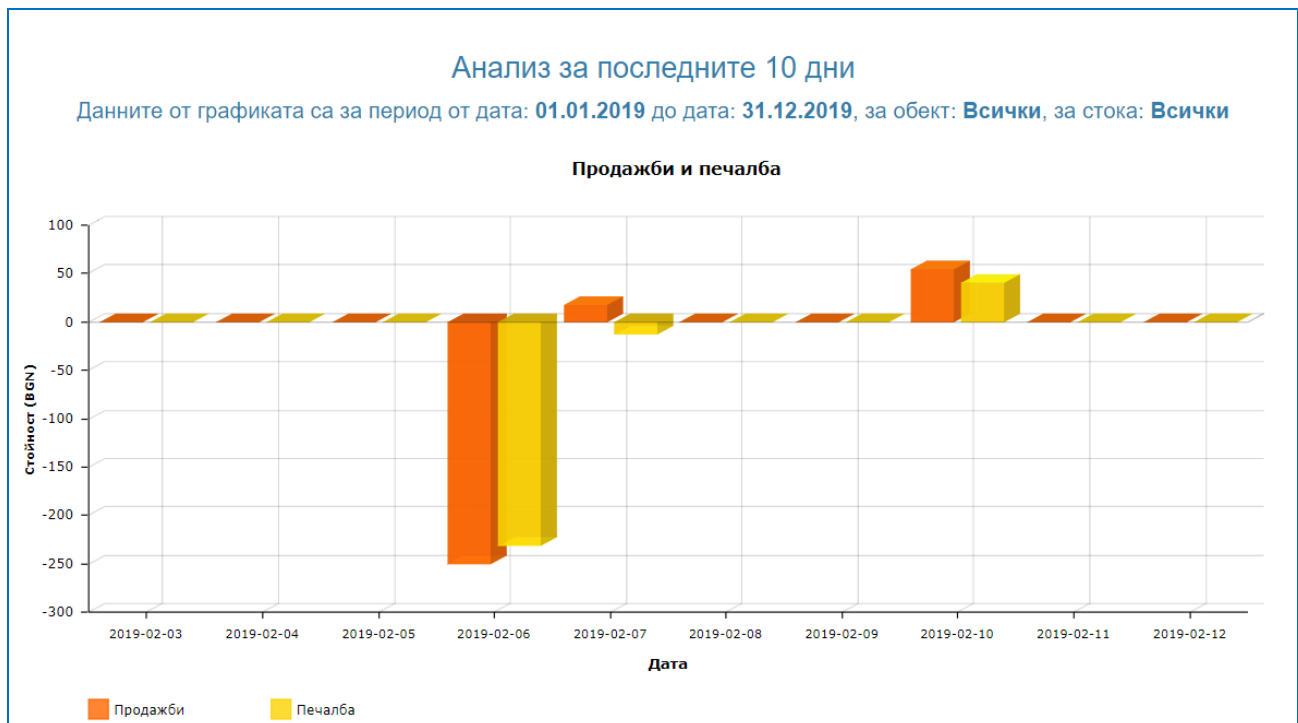
#### ➤ **Най – продавани стоки:**



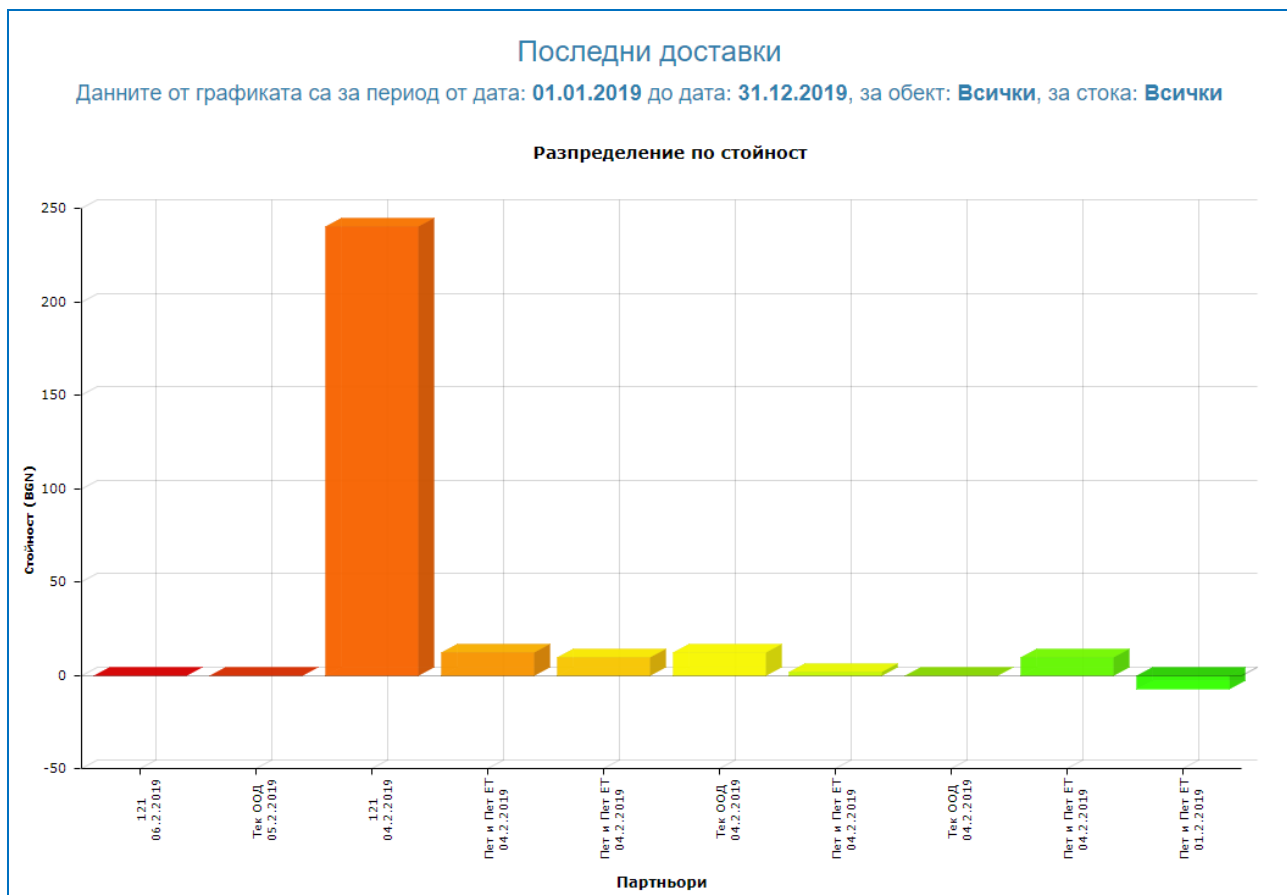
➤ **Печалба и оборот по дни от седмицата:**



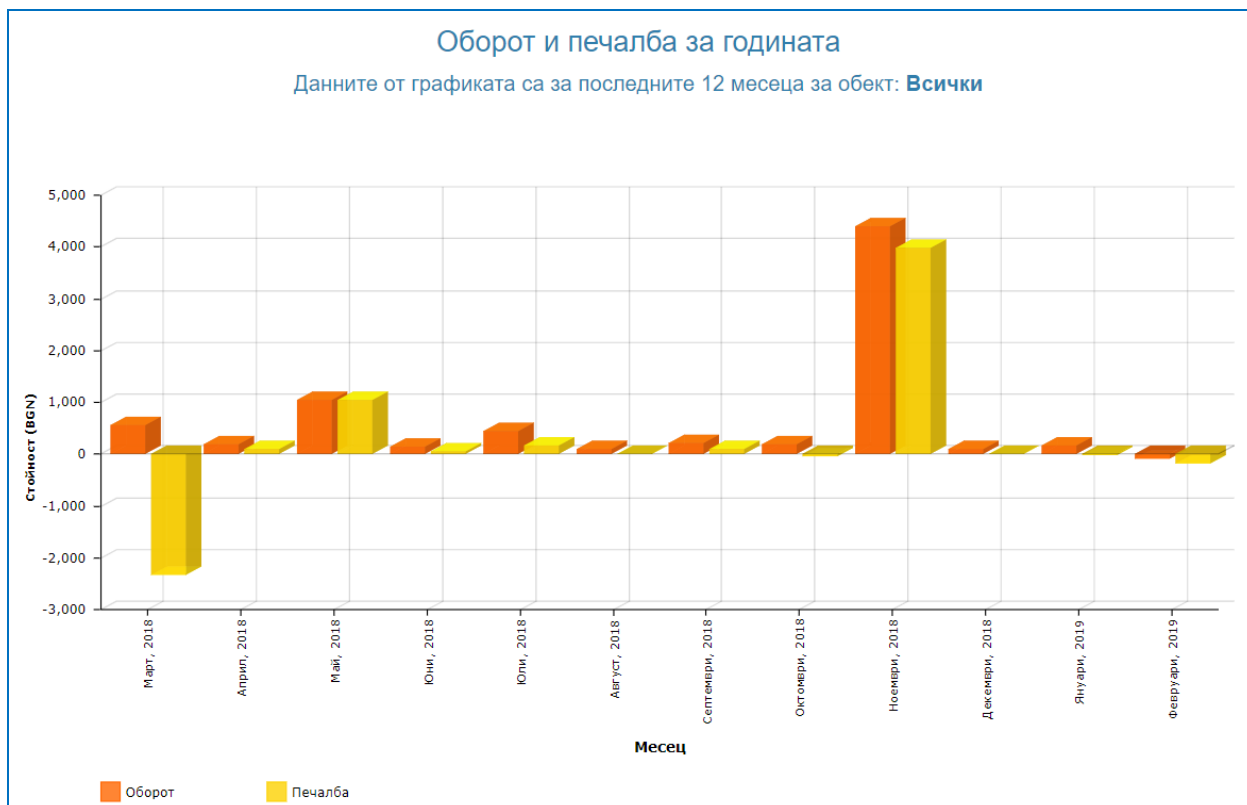
➤ **Анализ за последните 10 дни:**



➤ **Последни доставки:**



➤ **Оборот и печалби за годината:**



➤ **Среден оборот по партньори**

