

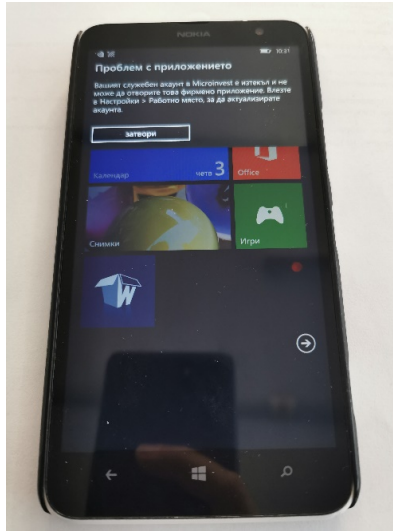
РЪКОВОДСТВО

Настройка на изтекли Windows сертификати
В
***Microinvest* Склад Pro Phone**



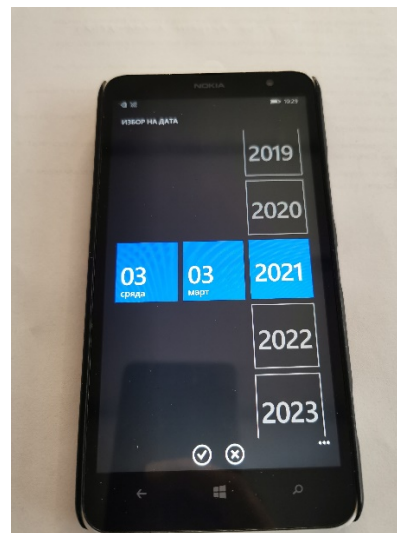
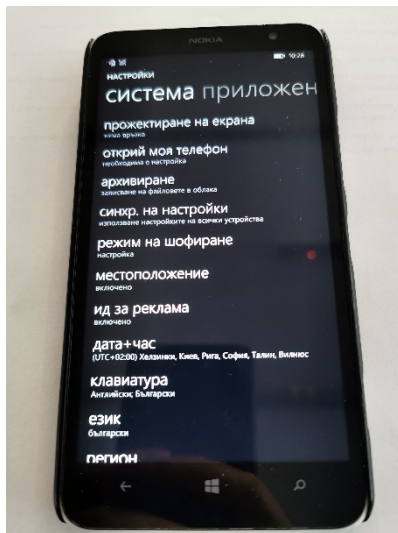
2022

При работа с приложението **Microinvest Склад Pro Phone** и изтичане на Windows сертификати, може да настъпи следната грешка: „Проблем с приложението“.

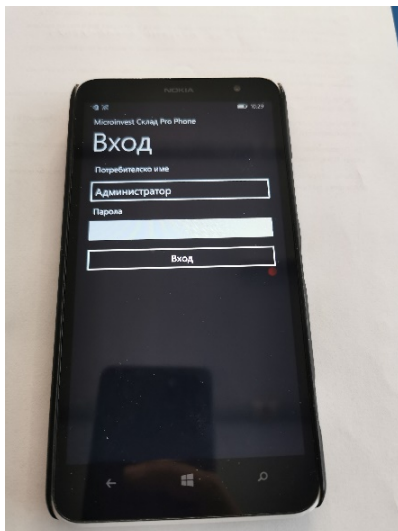


За отстраняване на този проблем, следвайте инструкциите:

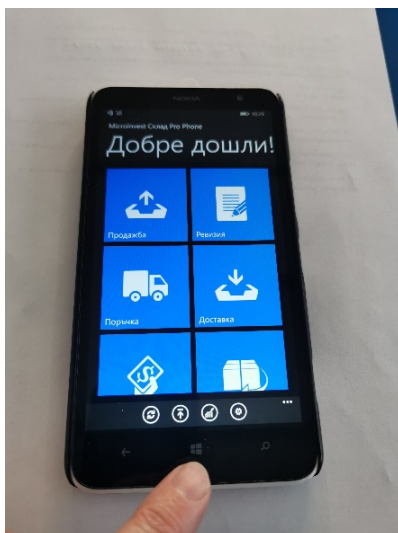
1. Влезте в меню Настройки на телефона и изберете опцията „Дата и час“. Променете годината на **2021г.** (една година назад);



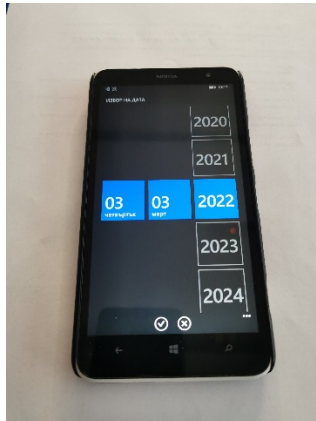
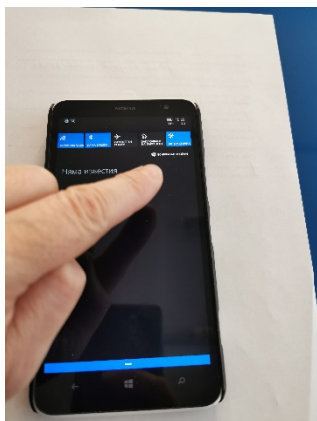
2. Стартирайте приложението **Microinvest Склад Pro Phone** и влезте с потребителско име и парола.



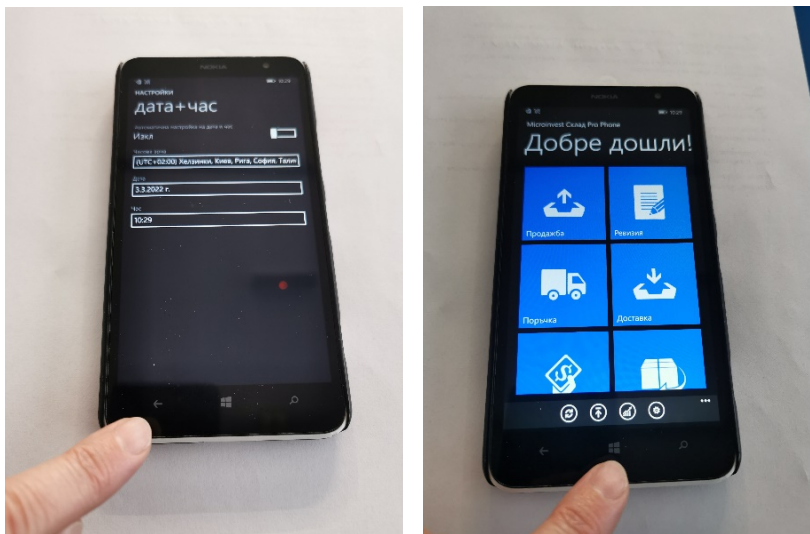
3. Натиснете бутон Windows в средата на екрана (както е посочено на снимката);



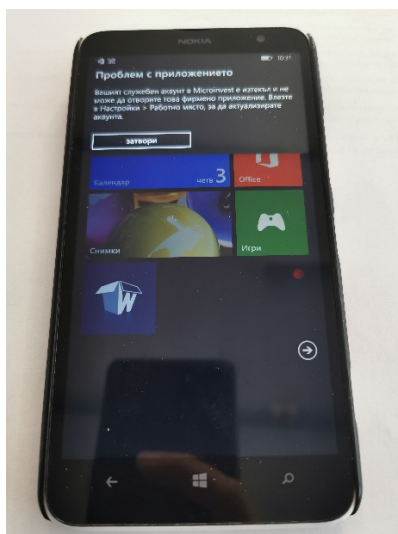
4. Отворете отново меню Настройки на устройството. Изберете отново опцията „Дата и час“ и сверете годината, като я направите **2022 г.**;



5. **ВАЖНО !!!** Върнете се назад в менюто само и единствено със стрелката (посочено на снимката), докато не стигнете до екрана с вече стартираното приложение **Microinvest Склад Pro Phone**.



6. Ако приложението е затворено и се опитате да го стартирате отново, трябва да преминете през всички стъпки - от 1 до 5, преди да продължите работа;



ВАЖНО!

Описаните действия трябва да се повтарят всеки ден при стартиране на работа с приложението! Ако по време на работа се появи грешка „Проблем с приложението“, повторете отново стъпките от 1 до 5.